

常德农村商业银行股份有限公司

2023 年年度报告

目 录

重要提示

第一部分 公司基本信息

第二部分 股本及主要股东情况

第三部分 主要业务信息与数据摘要

第四部分 风险管理

第五部分 公司治理

第六部分 其他重要事项

第七部分 审计报告和财务报告

重要提示

1. 本行董事会及全体董事保证本报告所载资料不存在任何虚假记载、误导性陈述或者重大遗漏，并对其内容的真实性、准确性和完整性承担个别及连带责任。

2. 本行年度财务报告已经天健会计师事务所（特殊普通合伙）湖南分所根据中国注册会计师独立审计准则审计，并出具了标准无保留意见的审计报告。

3. 本行董事长万助鸿、行长邱表军、财务管理部总经理成德英保证年度报告中财务报告的真实完整。

常德农村商业银行股份有限公司董事会



第一部分 公司基本信息

一、法定名称

中文名称：常德农村商业银行股份有限公司

中文简称：常德农商银行（下称本行）

英文名称：Changde Rural Commercial Bank CO., LTD.

英文简称：Changde Rural Commercial Bank

二、法定代表人

万助鸿

三、董事会秘书

朱霞

13873619990

四、注册资本

1,000,000,000 元

五、成立时间

2016 年 4 月 11 日

六、经营范围

吸收公众存款；发放短期、中期和长期贷款；办理国内结算；办理票据承兑与贴现；代理发行、代理兑付、承销政府债券；买卖政府债券、金融债券；从事同业拆借；从事借记卡业务；代理收付款项及代理保险业务；经中国银行业监督管理委员会批准的其他业务。

七、注册地址及办公地址

注册地址：常德市武陵区府坪街道办事处青阳阁社区朗州路 137 号

电话(传真)：0736-7237631

邮政编码：415000

八、信息披露及年报备置地点

信息披露：本行官方网站：www.cdnscb.net

年度报告备置地点：本行董事会办公室

九、其他相关信息

本行成立批准文号：湘银监复〔2016〕71号

统一社会信用代码证：91430700MA4L3NN09D

客服及投诉电话：(0731)96518

第二部分 股本及主要股东情况

一、股本结构

报告期末，本行共有股东 1582 户，股份总数为 10 亿股。28 户法人股东持股 50147.5 万股，持股占比 50.15%，其中：13 户国有法人持股 37615 万股，占总股份的 37.62%；15 户非国有法人持股 12532.5 万股，占总股份的 12.53%；1554 户自然人股东持股 49852.5 万股，占总股份的 49.85%。股本结构如下：

股份性质	股东户数（户）		持股数（万股）		持股比例（%）	
	2022 年末	2023 年末	2022 年末	2023 年末	2022 年末	2023 年末
国有法人股	12	13	37131	37615	37.13	37.62
非国有法人股	16	15	13016.5	12532.5	13.02	12.53
自然人股	1552	1554	49852.5	49852.5	49.85	49.85
合计	1580	1582	100000	100000	100	100

报告期内，本行股本结构未发生改变。非国有法人股东湖南道诚工贸有限公司名下 363 万股，根据司法判决全部转让至非国有法人股东常德市创慧教育咨询有限公司；非国有法人股东常德市恩瑞投资管理有限公司名下 1000 万股，全部转让至非国有法人股东湖南

君霖泰建设有限公司；非国有法人股东常德市景云塑业有限公司名下 484 万股全部转让至国有法人股东湖南德诚融资担保有限公司；自然人股东办理股权过户 51 笔，股本变动发生额 1328.29 万股，占总股本的 1.33%。

二、前十大股东持股及变动情况

报告期末，本行前十大股东合计持股 36606 万股，持股比例为 36.61%。前十大股东及其持股情况如下：

序号	股东名称	持股数（万股）			持股比例（%）			股东性质
		2022 年末	2023 年末	增减（+-）	2022 年末	2023 年末	增减（+-）	
1	常德市德源产业投资有限公司（曾用名：湖南德山建设投资股份有限公司）	9800	9800		9.8000	9.8000		国有法人
2	常德市鼎城江南新城建设投资开发有限公司	5000	5000		5.0000	5.0000		国有法人
3	常德鼎力投资开发有限公司	4000	4000		4.0000	4.0000		国有法人
4	常德市城市建设投资集团有限公司	3630	3630		3.6300	3.6300		国有法人
5	常德市金禹水利投资有限公司	3630	3630		3.6300	3.6300		国有法人
6	常德市交通建设投资集团有限公司	3000	3000		3.0000	3.0000		国有法人
7	湖南宁乡农村商业银行股份有限公司	2420	2420		2.4200	2.4200		境内非国有法人
8	常德市中达国有资产经营管理有限公司	2000	2000		2.0000	2.0000		国有法人
9	常德市三明市政建设有限公司	1605	1605		1.6050	1.6050		境内非国有法人
10	罗志伟	1521	1521		1.5210	1.5210		境内自然人
	合计	36606	36606		36.6060	36.6060		

报告期内，本行前十大股东及其持股情况未发生变化。

三、主要股东情况

(一) 持股 5% 以上的主要股东情况简介

报告期末，持有本行 5% 以上股权的股东共 2 户，基本情况如下：

1. 常德市德源产业投资有限公司持有本行 9.8% 的股份。该公司于 2007 年 5 月在常德市市场监督管理局登记成立，公司住所：湖南省常德经济技术开发区桃林路 661 号（双创大厦 18 楼），注册资本 10 亿人民币，法定代表人杨明，企业统一信用代码 9143070066166527X4。经营范围：许可项目：建设工程施工。（依法须经批准的项目，经相关部门批准后方可开展经营活动，具体经营项目以相关部门批准文件或许可证件为准）一般项目：以自有资金从事投资活动；土地整治服务；住房租赁；园区管理服务；工程管理服务（除依法须经批准的项目外，凭营业执照依法自主开展经营活动）。该公司是国有独资的股份有限公司。该公司未在其他金融机构持股，在本行派出股权董事 1 名。

2. 常德市鼎城江南新城建设投资开发有限公司持有本行 5% 的股份。该公司于 2010 年 3 月在常德市鼎城区市场监督管理局登记成立，公司住所：湖南省常德市鼎城区郭家铺街道孔家溶社区金霞路朗泰尚象郡 1 号楼；注册资本 1.1 亿人民币，法定代表人熊华，企业统一信用代码 91430703553002284E。经营范围：许可项目：旅游业务；河道采砂；非煤矿山矿产资源开采；房地产开发经营；自来水生产与供应。（依法须经批准的项目，经相关部门批准后方可开展经营活动，具体经营项目以相关部门批准文件或许可证件为准）一般项目：工程管理服务；建筑材料销售；土地整治服务；市政设施管理；广告设计、代理；养老服务；殡葬服务；停车场服务；物业管理；灌溉服务；水资源管理；农业专业及辅助性活动；农产品的生产、

销售、加工、运输、贮藏及其他相关服务；机动车充电销售（除依法须经批准的项目外，凭营业执照依法自主开展经营活动）。该公司是国有独资的有限责任公司。该公司未在其他金融机构持股，在本行派出股权董事 1 名。

(二) 主要股东及其控股股东、实际控制人、关联方、一致行动人、最终受益人情况

报告期末，根据《商业银行股权管理暂行办法》，本行主要股东有 7 名，分别为常德市德源产业投资有限公司、常德市鼎城江南新城建设投资开发有限公司、常德市城市建设投资集团有限公司、常德市经济建设投资集团有限公司、常德鼎力投资开发有限公司、罗志伟、刘雪春。7 名主要股东关联情况如下：

主要股东	与股东的关系	名称	证件号码	
常德市德源产业投资有限公司	控股股东	常德市德源投资集团有限公司	91	XQ
		常德市人民政府国有资产监督管理委员会	11	XU
		湖南华电德源能源科技有限公司	91	9N
		常德市德源供应链服务有限公司	91	9Y
		常德市德源招商投资有限公司	91	6Y
		常德市保税物流有限公司	91	3J
		海南德源产投物流有限公司	91	6T
		覃亚兵	43	36
		杨明	43	32
		万容	43	40
		李欣欣	43	28
		周致宇	43	12
		李岚	43	22
		彭程	43	15
		黄功胤	43	39
		戴欣	43	24
		张莉	43	41
	周丽娅	43	24	

常德市鼎城江南新城建设投资开发有限公司	控股股东	常德市人民政府国有资产监督管理委员会	11	XU
	关联方	熊华	43	13
		常德朗润城乡建设开发有限公司	91	3G
		常德市鼎城区朗泰住房建设开发有限公司	91	66
		湖南朗鑫实业发展有限公司	91	X2
		常德市鼎城区扶贫开发有限公司	91	4J
		湖南朗盛砂石有限公司	91	4X
		易勇	43	52
		高海波	43	19
		杨红喜	43	16
		朱谦	43	74
		李胜祥	43	10
		韩汶璇	43	24
		路丽虹	44	24
		刘轩	43	18
陈蓉	43	21		
常德市城市建设投资集团有限公司	控股股东	常德市城市发展集团有限公司	91	70
		湖南省国有投资经营有限公司	91	XP
	关联方	常德市智慧谷投资发展有限公司	91	3L
		常德市江南城市发展有限公司	91	8J
		常德市天源住房建设有限公司	91	0D
		常德市城投龙马建设项目管理有限公司	91	7C
		常德市西城新区投资建设开发有限公司	91	02
		湖南天城建设有限公司	91	2Y
		常德市天富实业有限公司	91	56
		常德市天汇小额贷款有限公司	91	6U
		常德市经房物业管理有限责任公司	91	5H
		常德市中瀚水务有限公司	91	8Y
		常德中科天智私募股权投资合伙企业(有限合伙)	91	8X
		常德市城源房地产开发有限公司	91	2E
		常德市文化旅游投资开发集团有限公司	91	6K
		常德市交通建设投资集团有限公司	91	8J
		常德市城市公用资产经营管理有限公司	91	93
		常德市城投商业经营管理有限公司	91	68
		常德市意兴二手车有限公司	91	3F

	常德市中沅市政建设有限公司	91	5F
	广州耀晖进出口贸易有限公司	91	9M
	常德市天智投资发展有限公司	91	73
	常德城发贸易有限公司	91	2B
	常德市天卓环境科技有限公司	91	7L
	常德市市政建设有限责任公司	91	52
	湖南华纬水电工程有限公司	91	7M
	常德大数据产业发展有限责任公司	91	52
	常德城发碳汇科技有限公司	91	8B
	常德市自来水有限责任公司	91	4B
	湖南德联公路工程有限公司	91	8M
	常德市天和航空商务服务有限公司	91	4L
	常德城发项目咨询管理有限公司	91	1X
	常德东部新城产业投资有限公司	91	44
	常德城发新材料科技有限公司	91	40
	中旅桃花源(常德)文化旅游发展有限公司	91	2X
	常德市祥源置业有限公司	91	5Y
	常德桃花源生活文化创意发展有限公司	91	2B
	常德市天润土地开发经营有限公司	91	3E
	熊俊	43	99
	杨宇	43	15
	周文化	43	19
	谢秀红	43	22
	吴雅娟	43	67
	李俊	43	16
	贺晶晶	43	2X
	张勇	43	1X
	付惇	43	18
	胡敏	43	18
	胡芬	43	87
	杨瀚	43	1X
	黄宙慧	43	25
	尹长春	43	15
	陈明	43	12

常德市经济建设投资集团有限公司	控股股东	常德市人民政府国有资产监督管理委员会	11	XU
	关联方	常德市公共交通有限责任公司	91	4W
		常德市经泽建设开发有限公司	91	4Y
		常德市经致远土地整理开发有限公司	91	3Y
		湖南泰达置业有限公司	91	X0
		湖南经远建筑有限公司	91	2J
		湖南经发展文化旅游投资有限公司	91	3T
		常德市柳叶湖汇丰小额贷款股份有限公司	91	36
		常德市教育文化投资管理有限公司	91	3P
		常德经康药业有限公司	91	42
		常德市海绵城市建设投资开发有限公司	91	39
		常德市双赢环境咨询服务有限公司	91	9Q
		常德市经万和物业服务有限公司	91	82
		湘雅常德医院	12	30
		经华基金管理有限公司	91	6R
		常德市经投地产有限公司	91	9E
		常德市华夏房地产开发有限公司	91	63
		常德市国创实业集团有限公司	91	4D
		常德市常环环境科技有限公司	91	5T
		常德市经投资管经营有限责任公司	91	9K
		常德经投工程咨询有限公司	91	09
		常德市农业发展集团有限公司	91	40
		常德市塑明电子有限责任公司	91	X0
		常德市齐沁贸易发展有限公司	91	9H
		常德市经茂城市更新有限公司	91	2Q
		常德市医药集团有限公司	91	5F
		蔡进	43	37
		高见	43	17
		熊卫宏	43	91
		龚琳	43	26
肖文	43	19		
刘娟	43	2X		
黄宣武	43	3X		
谈嘉敏	43	17		
陈喜	43	21		

		廖华丽	43	8X
		高波	43	74
		何斌	43	38
		何朝辉	43	14
常德鼎力 投资开发 有限公司	控股股东	常德市人民政府国有资产监督管理委员会	11	XU
		常德市科技企业孵化器有限公司	91	7U
		常德市鼎宏资产管理有限公司	91	20
		常德鼎华城建投资开发有限公司	91	9G
		常德鼎合科创产业投资基金合伙企业	91	XB
		常德阳明湖投资开发有限公司	91	32
		常德鼎力酒店管理有限公司	91	4B
		常德鼎丰新能源科技有限公司	91	1F
		常德市兴隆劳务有限责任公司	91	2A
		吴喻俊	43	17
		曾凡球	43	77
		何鸣黎	43	13
		曹勇	43	19
		石磊	43	57
		唐政江	43	38
		欧阳章国	43	11
		周煜	43	15
		金霞	37	22
		熊文晗	43	55
	罗志伟	关联方	张燕	43
周建波			43	79
龚梅			43	26
周大仙			43	40
胡博荣			43	29
罗雪菲			43	41
刘雪春	关联方	韩龙飞	43	10
		常德一诺信息科技有限公司	91	9P
		张志红	43	39
		张佳仪	43	2X
		张佳慧	43	23
		湖南猎豹建设集团有限公司	91	2U

四、股权质押冻结及限制表决权情况

(一) 股权质押情况。报告期末，本行股权质押股东 4 户，其中法人股东 2 户、自然人股东 2 户，质押股权 2696.5 万股，质押率 2.7%。

(二) 股权冻结情况。报告期内，股东湖南道诚工贸有限公司持有的本行 363 万股权解冻，经司法判决转让给常德市创慧教育咨询有限公司。报告期末，本行无股权冻结。

(三) 股权表决权限制情况。根据公司章程、股东大会会议事规则、董事会议事规则等制度对股权表决权限制的规定，2022 年度股东大会和 2023 年第一次临时股东大会上，对质押股权数量达到或超过其持有本行股权 50% 的股东、股权被司法冻结的股东以及自身贷款逾期的股东，其在股东大会上的表决权进行限制。

第三部分 主要业务信息与数据摘要

报告期末，本行资产总额 365.10 亿元，较年初增加 16.65 亿元，增长 4.78%；负债总额 346.35 亿元，较年初增加 17.29 亿元，增长 5.26%；所有者权益 18.75 亿元，较年初减少 0.65 亿元，下降 3.33%；利润总额 0.67 亿元，净利润 0.47 亿元。

一、主要会计数据和财务指标（单位：万元、%）

项 目	2022 年	2023 年
营业收入	99096	83347
营业利润	16906	6793
利润总额	16894	6746
投资收益	17121	13473
净利润	13070	4721
总资产	3484497	3650969

吸收存款本金余额	2942118	3055344
贷款和垫款本金余额	2087605	2177412
股东权益	193977	187519
基本每股收益（元）	0.13	0.05
每股净资产（元）	1.94	1.88
资产收益率	0.39	0.13
资本收益率	6.73	2.52
成本收入比	34.25	40.65
流动性比例	88.23	118.22
不良贷款率	2.74	3.01
拨备覆盖率	156.14	153.86
拨贷比	4.28	4.63
单一客户贷款（授信）集中度	9.71	9.88
单一集团客户授信集中度	14.93	12.48
经营活动产生的现金流量净额	89918	20119
每股经营活动产生的现金流量净额（元）	0.9	0.2

二、杠杆率（单位：万元）

项 目	2022 年	2023 年
一级资本净额	203051	195588
调整后的表内外资产余额	3433260	3532829
证券融资交易资产余额	69925	133238
杠杆率（%）	5.8	5.34

三、流动性覆盖率（单位：万元）

项 目	2022 年	2023 年
优质流动性资产	700239	737662
现金净流出量	76705	73822
优质流动性资产充足率（%）	912.89	999.25

四、存款（单位：万元）

项目	2022年	2023年
活期存款	695841	639532
公司客户	228818	173843
个人客户	467023	465689
定期存款	2172263	2356529
公司客户	114274	80371
个人客户	2057989	2276158
存入保证金	23887	19519
其他存款	50127	39764
合计	2942118	3055344

五、贷款

报告期末，贷款余额 217.74 亿元，较年初增加 8.98 亿元，增幅 4.3%。

（一）贷款十大行业分布情况（单位：万元、%）

2022年			2023年		
行业类别	余额	占比	行业类别	余额	占比
建筑业	207986.45	9.96	建筑业	232253.38	10.67
批发和零售业	185472.84	8.88	批发和零售业	199578.42	9.17
制造业	135672.76	6.50	制造业	163179.78	7.49
房地产业	122675.36	5.88	农、林、牧、渔业	140192.41	6.44
农、林、牧、渔业	113375.13	5.43	房地产业	127812.24	5.87
租赁和商务服务业	102672.96	4.92	租赁和商务服务业	112265.89	5.16
居民服务、修理和其他服务业	67436.8	3.23	居民服务、修理和其他服务业	80070.04	3.68
住宿和餐饮业	65327.21	3.13	住宿和餐饮业	62602.25	2.88
文化、体育和娱乐业	45883.74	2.20	文化、体育和娱乐业	36067.63	1.66
交通运输、仓储和邮政业	37287.71	1.79	交通运输、仓储和邮政业	35273.2	1.62
合计	1083790.96	51.92		1067896.93	49.04

(二) 贷款担保方式分布情况 (单位: 万元、%)

项目	2022 年		2023 年	
	余额	占比	余额	占比
信用贷款	327560	15.69	354490	16.28
保证贷款	198086	9.49	255536	11.74
抵押贷款	1170724	56.08	1195707	54.91
质押贷款	73935	3.54	46430	2.13
转贴现	317300	15.20	325249	14.94
合计	2087605	100	2177412	100

(三) 前十大贷款客户 (单位: 万元、%)

序号	客户名称	贷款余额	占贷款总额比列
1	A	24739.92	1.14
2	B	21757	1.00
3	C	20250	0.93
4	D	20100	0.92
5	E	17000	0.78
6	F	17000	0.78
7	G	17000	0.78
8	H	15000	0.69
9	I	13000	0.60
10	J	12400	0.57
	合计	178246.92	8.19

(四) 贷款五级分类 (单位: 万元、%)

五级分类	2022 年		2023 年	
	余额	占比	余额	占比
正常类	1977364	94.72	2061713	94.68
关注类	53083	2.54	50208	2.31
次级类	14850	0.71	11270	0.52
可疑类	41828	2.01	54114	2.49
损失类	480	0.02	107	
合计	2087605	100	2177412	100

六、金融市场业务

(一) 债券发行业务

报告期内，本行未发行债券。现存二级资本债 29948 万元（2021 年发行，票面价值 3 亿元），票面发行利率为 5.10%，发行期限为 5+5 年，认购倍数为 1.0 倍。

(二) 金融市场业务

本行金融市场业务主要包括同业融资、同业投资业务。同业融资业务包括金融市场债券质押式回购业务、资金拆借等业务。报告期内，本行累计办理资金营运业务 5017 笔，金额 7638 亿元。报告期末，金融市场债存放系统内余额 1.43 亿元、质押式债券逆回购余额 6.99 亿元、质押式债券正回购余额 10 亿元，拆放同业款项 14.8 亿元，存放同业、回购业务及拆借业务的交易对手均为金融机构同业。拆借业务和债券回购业务交易均通过全国同业拆借中心线上达成，对手方违约风险程度小。全年共实现资金业务收入 5.97 亿元。

同业投资业务包括但不限于债券、央票等投资及银行理财业务。报告期末，表内债券投资余额 92.49 亿元，债券资产组合主要是国债、地方政府债券、政策性金融债，信用债投资主体评级以 AA+、AAA 为主。其中同业存单余额 10.69 亿元，严格控制信用风险敞口。经风险监测，同业业务未发现交易对手的重大负面消息，风险可控。

七、其他资产减值准备（单位：万元）

项 目	2022 年	2023 年
其他应收款坏账准备	1140	1810
抵债资产减值准备	21778	24206
合 计	22918	26016

八、资本充足率（单位：万元、%）

项 目	2022 年	2023 年
核心一级资本净额	203051	195588
一级资本净额	203051	195588
资本净额	257540	250421
信用风险加权资产	1987892	2015442
市场风险加权资产	0	0
操作风险加权资产	186254	178220
应用资本底线及校准后的风险加权资产合计	2174146	2193662
核心一级资本充足率	9.34	8.92
一级资本充足率	9.34	8.92
资本充足率	11.85	11.42

第四部分 风险管理

2023 年，本行持续完善全面风险管理体系，积极应对和防范各类风险。一是不断规范完善风险治理体系。本行建立了以董事会、风险管理委员会为中心的风险决策体系，以高级管理层、合规管理部、风险管理部为中心的执行体系，以监事会及稽核审计部、纪检监察室为中心的风险监督体系，按“三道防线”要求，实现前中后台相分离，不断完善风险管理体系。董事会下设风险管理与关联交易控制委员会，负责提出行业风险管理建议、研究风险政策等。二是不断完善风险管理制度体系。结合最新监管要求和本行实际，先后出台了《常德农商银行不法贷款中介专项治理行动实施方案》《常德农商银行员工违规行为积分管理实施办法（试行）》《关于 2023 年一季度安全检查情况的通报》《常德农商银行 2023 年度持续推进信贷领域突出问题专项整治工作责任清单》《常德农商银行安全保

卫重大事故隐患专项排查整治 2023 行动方案》《常德农商银行表外不良贷款管理实施细则（试行）》《常德农商银行金融资产风险分类实施细则（试行）》等一系列文件，制度体系不断完善。三是着力提升风险管控技术手段。本行根据风险偏好，导入信用风险、市场风险、操作风险、流动性风险、声誉风险等主要风险的容忍度管理，规范各类风险的识别、计量、评估、监测、预警、报告程序，提升风险管理的主动性与前瞻性。组织对新业务、新产品开展风险评估，定期开展信用风险、操作风险、市场风险和流动性风险等压力测试。

一、信用风险

本行信用风险主要表现为信贷风险。报告期末，本行不良贷款余额 6.55 亿元，比年初增加 0.83 亿元，不良率 3.01%（金监口径）。从贷款投向看，存量不良贷款主要集中在建筑业、批发零售业、按揭贷款，分别占不良贷款的 19%、14%、13%，主要表现为市场经济仍不景气，企业生产经营面临一定困难，房地产市场仍未复苏。关注类贷款余额 5.02 亿元，比年初减少 0.28 亿元，占比 2.31%（金监口径）；到期贷款收回率 98.05%；拨备覆盖率 153.86%；资本充足率 11.42%。

本行通过严格贷款授信管理、贷款集中度管理、贷款审批权限管理，强化贷款质量动态监测、不良贷款督办和信贷类风险指标考核等，拧紧新增不良贷款的“闸门”；通过压实责任、上下联动、一户多策、重点攻坚等方式，有力推进不良贷款压降工作，尤其是组织“清收周”“清收风暴”等活动，确保了不良压降取得一定成效。逐步完善了风险管理制度，为全行经营和风险防控工作有章可循、有章必循、遵章必严、违章必究奠定了基础。

二、流动性风险

2023年末，全行流动性比率118.22%，优质流动性资产充足率999.25%，流动性匹配率170.14%，流动性缺口率0.16%。各项指标均符合监管要求。同时年内开展的流动性压力测试表明，在各压力情景下，考虑风险缓释因素，流动性无缺口，不存在支付危机，流动性风险状况呈现良好、可控的态势。

本行逐步健全应对流动性风险的预警机制，提高防范流动性风险的能力。针对监管部门1104报表中涉及的存贷比、超额备付率、流动性比率、流动性缺口率等指标，按期做好流动性指标预测，并安排专人就资金调剂、头寸匡算、紧急再贷款等做好沟通协调工作，及时化解支付风险。调整贷款期限结构，在信贷投向、投放量、投放时间等方面做好统筹。增强主动负债能力。本行坚持安全性、流动性、盈利性平衡的经营原则，严格执行监管要求，提高流动性风险管理的前瞻性和科学性，按季度进行流动性风险压力测试，测试结果显示本行在压力情况下有足够的支付能力应对压力情景。

三、债券市场风险

2023年末，本行资金营运余额125.81亿元，占总资产34.38%。资金业务净余额104.9亿元，其中：质押式债券逆回购余额13.32亿元、质押式债券正回购余额1亿元，拆放同业款项24亿元，投资债券87.63亿元，其中：投资国债36.13亿元，占比41.23%；投资政策性银行债券26.77亿元，占比30.55%；投资地方性政府债券9.77亿元，占比11.15%；投资商业银行债券0.31亿元，占比0.35%；投资AA+以上企业债券2.92亿元，占比3.33%；投资同业存单11.73亿元，占比13.39%。办理票据转贴现金额32.52亿元。以上产品均

正常，暂未出现违约。

我行对所有风险资产均按要求足额计提了减值准备，减值准备为 6870.27 万元。同时，我行制定了《资金业务管理办法》《常德农商银行市场风险管理实施细则》，严格执行业务审批制度，加强日常管理，应对措施具体有效，市场风险在可控范围之内。

四、操作风险

本行主要从规范管理、培育合规意识、加强制度执行力建设和内部检查整改、严防内控管理失效等方面减少操作风险。

狠抓违规问题整改。深入开展“四项专项整治”、信贷领域突出问题专项整治工作。有序开展年终决算非现场审计、10 家机构突击巡查、押品专项检查、信贷业务专项检查、总行“三中心（整点中心、监控中心、授权中心）检查、员工异常行为排查（从工作异常行为、经济异常行为、生活异常行为 3 个维度展开）、柜面业务风险排查，资金业务、反洗钱业务、关联交易及员工薪酬管理专项审计等项目，边查边改，及时排除各类风险隐患。

严格问责追责工作。一是开展不良贷款责任认定与追究工作。对核销贷款进行责任认定。二是试行信贷绩效延期支付，年内共对 230 余名信贷从业人员延期支付绩效工资 45 万元。三是坚持对违规违纪行为“零容忍”，发现一起，查处一起。2023 年审计部门共处罚违规人员 57 人次、罚款 8.7 万元。

五、信息科技风险

本行信息系统的数据实时存放于省联社网络中心，数据备份工作由省联社网络中心统一完成。本行通过组织管理、部门岗位、硬

软件维护、网络用户管理、软件开发五个方面强化信息科技风险管理，建立了分管行长、信息科技部门及主要业务部门组成的信息科技管理委员会制度，负责监督各项职责的落实，定期向董事会和高级管理层汇报信息科技战略规划的执行、信息科技预算和实际支出、信息科技的整体状况。信息科技部承担具体信息科技职责，履行总体业务战略和信息科技风险管理策略。履行信息科技预算和支出、信息科技策略、标准和流程、信息科技内部控制、组织员工信息安全培训、专业化研发项目发起和管理、信息系统和信息科技基础设施的运行、维护和升级、信息安全管理、灾难恢复计划、信息科技外包、信息系统退出和应急预案演练等职能。

六、其他风险

案件风险防范。本行狠抓案件风险，不断提高自身案件防控水平。

反洗钱和恐怖融资风险管理。2023年，本行继续严格执行反洗钱和反恐怖融资有关规定，将反洗钱工作落实到日常经营管理和业务运行中，完善反洗钱和反恐怖融资内控制度，明确反洗钱工作职责，统一思想，提高认识。搭建“全行重视、全行布局、全行协同”的反洗钱和反恐怖融资工作格局，不断加强各部门反洗钱条线之间、营业部与支行之间建立信息反馈和沟通机制。同时，加大反洗钱培训和宣传力度，及时做好客户身份识别、客户风险等级分类、大额可疑交易报告等工作，提高反洗钱工作效率和质量，常态化开展反洗钱“利剑”专项行动，严格履行反洗钱和反恐怖融资义务，有效遏制了洗钱风险的发生。

声誉风险管理。本行高度重视声誉风险管理工作，一方面加大线上线下宣传力度，加强品牌形象管理，提升本行社会影响力和美誉度；另一方面加强负面舆情 24 小时全网监控，与行业主管、监管部门保持联动，及时发现和处置舆情风险。报告期内，本行未发生重大声誉风险事件。

第五部分 公司治理

报告期内，本行按照《中华人民共和国公司法》《中华人民共和国商业银行法》《银行保险机构公司治理准则》等法律法规，不断完善公司治理机制，形成了权力、决策、监督与执行机构之间各司其职、协调运作的法人治理结构和运作机制。

一、股东大会

报告期内，本行严格按照《中华人民共和国公司法》和公司章程的规定召集召开股东大会，保证股东合法参加会议并行使表决权。股东大会会议实施了律师见证制度，到会律师为股东大会出具了《法律意见书》。

2023 年 1 月 17 日，本行在官方微信公众号发布了关于召开 2023 年第一次临时股东大会的通知，会议于 2023 年 2 月 8 日如期召开。本次股东大会应到股东 1581 人，合计持股 10 亿股，剔除被限制表决权的股份 4472 万股，有效表决股份 95528 万股。实到股东及授权委托人共 140 人，代表有效股份数共计 54192.0826 万股，占本行有效表决股份总额的 56.73%。会议审议通过了关于免去程健同志第二届董事会董事职务的议案、关于同意杨家军同志辞去第二届董事会

董事职务的议案、关于选举熊俊先生为第二届董事会非执行董事的议案、关于选举邱表军同志为第二届董事会执行董事的议案等 4 项议案。

2023 年 4 月 4 日，本行在官方微信公众号发布了关于召开 2023 年度股东大会的通知，会议于 2023 年 4 月 24 日如期召开。本次股东大会应到股东 1582 人，合计持股 10 亿股，剔除被限制表决权的股份 3962.5 万股，有效表决股份 96037.5 万股。实到股东及受权委托人共 279 人，代表有效股份数共计 61628.0395 万股，占本行有效表决股份总额的 64.17%。会议审议通过了 2022 年年度报告、2022 年度董事会工作报告、2022 年度监事会工作报告、2022 年度财务决算报告、2022 年度利润分配方案、2023 年度财务预算报告、关于选举覃亚兵先生为第二届董事会董事的议案、关于选举蔡进先生为第二届董事会董事的议案、关于选举吴喻俊先生为第二届监事会监事的议案、关于对《常德农村商业银行股份有限公司章程（2021 年修订版）》进行修订的议案、关于审议《常德农商银行股东大会事规则（2023 年修订）的议案》、关于审议《常德农商银行董事会议事规则（2023 年修订）》的议案、关于审议《常德农商银行监事会议事规则（2023 年修订）》的议案、关于审议《常德农商银行监事会对董事、监事、高级管理人员 2022 年度履职评价报告》的议案等 14 项议案。

二、董事会及其专门委员会

（一）董事会成员构成及会议召开情况

1. 董事会成员。

报告期末,本行董事会由 11 名董事组成。

序号	姓名	性别	出生年月	文化程度	职务	任职单位
1	万助鸿	男	1973.2	本科	董事长	常德农商银行
2	邱表军	男	1972.1	本科	副董事长	常德农商银行
3	李明珠	女	1981.11	本科	职工董事	常德农商银行
4	覃亚兵	男	1977.1	本科	董事	常德市德源产业投资有限公司
5	熊华	男	1967.12	大专	董事	常德市鼎城江南新城建设投资开发有限公司
6	熊俊	男	1974.9	本科	董事	常德市城市建设投资集团有限公司
7	蔡进	男	1981.5	本科	董事	常德市经济建设投资集团有限公司
8	罗志伟	男	1961.2	大专	董事	常德朗粤实业有限公司
9	冯钟鸣	男	1975.5	研究生	独立董事	湖南文理学院
10	胡建保	男	1978.8	本科	独立董事	湖南云济律师事务所
11	万慧	女	1975.7	本科	独立董事	常德中信恒达税务师事务所

2. 董事变动情况。

报告期内,胡建新先生、雷元才先生因个人原因辞去本行第二届董事会董事职务。2023年4月,本行第二届董事会第十二次会议选举邱表军同志为副董事长并聘任为行长,选举覃亚兵先生为本行第二届董事会非执行董事;本行第二届董事会第十三次会议选举蔡进先生为本行第二届董事会非执行董事。

3. 董事履职情况。

本行董事具备履职所需专业知识、工作经验和基本素质,具有良好的职业道德,守法合规,勤勉尽职,能够按时出席报告期内召开的董事会、股东大会以及相关的专门委员会会议,主动关注本行经营管理信息、财务状况、重大事项等,对提交董事会审议的各项

议案，能深入讨论，各抒己见，为本行的经营发展建言献策，做出决策时充分考虑中小股东的利益和诉求，切实增强了董事会决策的科学性，推动了本行各项工作持续、稳定、健康发展。

本行独立董事能够根据《董事会议事规则》《独立董事制度》及有关监管要求，恪尽职守。报告期内，各位独立董事认真履行应有的监督职能，严格审议各项议案并做出独立、客观、公正的判断，按照有关规定对公司的利润分配，董事、监事、高级管理人员薪酬，关联交易的合法性和公允性，信息披露的完整性和真实性等重大事项发表独立意见，切实维护了公司股东的利益。独立董事在本行的工作时间符合有关规定。

本行董事长能够按照规定尽职主持董事会和股东大会，采取措施确保董事会科学决策，积极推动公司治理规范化水平进一步提高。督促本行及时将经营动态信息、董事会各项议题的相关背景资料提供给董事会成员，督促董事认真审议董事会议案，科学、客观、公正发表个人意见，鼓励支持有不同意见的董事充分表达个人意见，督促本行切实执行董事会和股东大会各项决议。

4. 董事会会议情况。

报告期内，本行董事会共召开 7 次会议，研究和审议重大议题 36 项。

(1) 1 月 16 日，召开第二届董事会第九次会议，审议通过《关于选举邱表军同志为第二届董事会执行董事的议案》《关于审议〈常德农商银行内部审计章程〉的议案》《关于本行与常德市经投资管经营有限责任公司关联交易的议案》《关于提请召开 2023 年第一次临时股东大会的议案》等 4 项议案。

(2) 2月9日,召开第二届董事会第十次会议,审议通过《关于本行与常德经康药业有限公司关联交易的议案》《关于更新常德农商银行关联方名录的议案》等2项议案。

(3) 2月24日,召开第二届董事会第十一次会议,审议通过《关于本行与湖南天城建设有限公司关联交易的议案》。

(4) 4月3日,召开第二届董事会第十二次会议,审议通过《关于选举邱表军同志为副董事长并聘任为行长的议案》《关于同意胡建新先生辞去董事职务的议案》《关于选举覃亚兵先生为第二届董事会非执行董事的议案》《关于对<常德农村商业银行股份有限公司章程(2021年修订版)>进行修订的议案》《关于常德市恩瑞投资管理有限公司股权转让的议案》《关于审议<常德农商银行董事会议事规则(2023年修订)>的议案》《关于审议<常德农商银行股东大会会议事规则(2023年修订)>的议案》《关于撤并钱家坪分理处的议案》《关于董事、高级管理人员2022年度履职评价的议案》《关于审议<常德农商银行2022年度环境信息披露报告>的议案》《关于提请召开2022年度股东大会的议案》等11项议案。

(5) 4月23日,召开第二届董事会第十三次会议,审议通过《关于审议2022年年度报告的议案》《关于审议2022年度财务决算报告的议案》《关于审议2022年度利润分配方案的议案》《关于审议2023年度财务预算报告的议案》《关于同意雷元才先生辞去董事职务的议案》《关于选举蔡进先生为第二届董事会非执行董事的议案》《关于常德市交通建设投资集团有限公司股权转让的议案》《关于2022年度主要股东履约评估的议案》《关于调整本行内部组织架构的议案》等9项议案。

(6)7月27日,召开第二届董事会第十四次会议,审议通过《关于聘任周三明同志为本行财务总监的议案》《关于审议2023年6月末流动性压力测试报告的议案》《关于调整董事会各专门委员会成员的议案》等3项议案。

(7)12月21日,召开第二届董事会第十五次会议,审议通过《关于调整董事会对董事长授权的议案》《关于本行与常德市德源产业投资有限公司关联交易的议案》《关于本行与常德市经泽建设开发有限公司关联交易的议案》《关于本行与常德市经济建设投资集团有限公司关联交易的议案》《关于处置常德红花园肥业科技有限公司抵债资产的议案》《关于审议本行各业务条线反洗钱和反恐怖融资工作实施细则的议案》等6项议案。

(二) 专门委员会构成及会议召开情况

报告期末,本行董事会下设战略委员会、薪酬与提名委员会、风险管理与关联交易控制委员会、服务三农与小微委员会、审计委员会、消费者权益保护委员会等6个专门委员会,并由董事会聘任了主任委员和委员。各专门委员会根据本行章程和各专门委员会议事规则认真履职,开展了卓有成效的工作,为本行发展提供专业建议。

(三) 董事会主要工作情况

过去的一年,董事会积极应对复杂严峻的国际国内形势和诸多风险挑战,稳重求进,承压而上,切实履行职责。报告期内,共召集临时股东大会1次、年度股东大会1次,董事会会议7次,董事会专门委员会16次,认真研究和审议相关议案,严格执行股东大会决议。持续完善公司治理,对公司章程中的6个条款进行了修订,

特别是对股东义务条款进一步予以明确；修订了党委会、股东大会、董事会、监事会议事规则，推进党的领导与公司治理深度融合。邀请 11 名股东参加 2023 年股东联谊会，加强和股东之间深层次沟通，提升投资者信心，深化业务合作和利益共同体意识。根据经济金融形势和业务发展特点，科学制定年度经营计划和预算方案，督促高级管理层认真履职、抓好落实，取得了殊为不易的成绩。

1. 业务拓展稳步推进。服务和营销双向发力，推动存款总量平稳增长。全年存款增速 3.85%，日均净增 13.31 亿元。建立“按月考核、按周督导、按天监测”的信贷投放机制；成立乡村振兴部，调整普惠金融部职责，提高普惠型贷款考核计价，紧盯重点领域和名单客户扩大贷款投放。创新推出了“常青双突贷”“知识价值信用贷”“动产融 e 贷”“助保贷”等 4 个信贷新产品，大力推广“湘农 e 担贷”、常德快贷、福祥 e 贷等业务。全年累放实体经济贷款 154.39 亿元，其中线上投放 96.94 亿元，占比 62.79%，常德快贷用信余额 31 亿元，普惠金融和坚守定位等监管规制性指标全面达标，被市政府评为“金融服务实体经济优秀单位”。合规审慎开展资金业务，全年实现资金营运净收入 4.64 亿元，资金业务占比 34.39%，年末被省联社评为资金业务 A 类单位。

2. 风险防控扎实有效。突出抓好信贷风险防控工作。加强主要风险指标监测并及时预警；新增“信贷类风险资产”考核并试行信贷绩效延期支付，年内共对 230 余名信贷从业人员延期支付绩效工资 45 万元；序时组织“开门红”清收竞赛、不良贷款“清收周”“清收风暴”等活动，在四季度实行风险指标专项考核，向全员传导清收处置压力。2023 年共完成不良资产处置 8.94 亿元，其中收回现金

5.09 亿元，不良资产自主现金清收 1.25 亿元。在严控信贷风险的同时，统筹抓好各类风险排查、内部审计、问题整改、安全生产、声誉风险管控等工作。2023 年审计部门共处罚违规人员 57 人次、罚款 8.7 万元。组织开展安全隐患排查 36 次，发现和整改风险隐患问题 72 个，实现了平安稳定。

3. 金融为民持续深化。整村授信线上授信农户数达到 6.64 万户 29.31 亿元；新型农业经营主体建档评级覆盖面 100%，共授信 398 户 2.36 亿元。累计开立村社账户 795 个，“三资”平台上线应用 351 户，开户率和平台应用率均为 89%。与供销社签署农业社会化服务大联盟协议，与农担公司签署“湘农 E 担贷”产品合作协议，协同服务能力有所增强。在城区广泛开展入园惠企、行长结对、金融支持优势产业链等专项行动，深化“政银担企会”合作。认真落实延期还本付息、减费让利、“保交楼”等纾困政策，助力稳住经济大盘。依法有序开展存量首套个人住房贷款利率调整工作。灵活运用政策工具，全年申请支农支小再贷款 13.3 亿元，惠及 461 位涉农小微客户。常态化抓好反电诈、反洗钱、反假币、防范非法集资等工作，积极履行社会责任，被市人行评为金融消保、反洗钱先进单位。持续优化不动产抵押登记和社保卡服务，实现“一窗办事”“带押过户”“即时移动制卡”。顺应新媒体发展趋势，通过微信号、抖音号加强普惠金融宣传，共推出线上直播 23 场，公众号粉丝数突破 15 万人，荣登“全国城区农商银行微信公众号影响力 100 强榜单”。

4. 内部管理蓄势提能。以监管现场检查为契机，加大内部整治力度，年末已整改问题 56 个，还有 46 个问题持续整改中。狠抓信贷管理，严格授信准入和贷款审核；严格落实国家有关政策，支持

房地产平稳转型发展；对单户 3000 万以上贷款开展贷后管理专项检查，直面问题，边查边改；持续抓好信贷领域突出问题专项整治工作。加强财务管理，通过优化利率定价、撤并低效网点、精简临柜人员、压缩弹性开支和固定资产投资等手段，应对息差缩小带来的冲击。全年存款利息支出同比仅增加 587 万元，综合费用支出同比减少 508 万元，成本收入比 40.7%，综合费用率 20.5%。优化绩效管理，在绩效考核中提高了风险管理类指标权重，积极参与省联社内部资金转移定价试点，优化了存贷款内部转移定价和支行模拟利润考核。

5. 队伍建设有力有为。坚持正确选人用人导向，把“群众公认”贯穿选拔任用全过程。修订《后备人才库建设实施方案》，年内公开遴选入库 20 人，选拔 2 人为副行长、7 人为委派会计。在“周课堂”内训基础上，推出“兜课堂”学习平台，员工素质培训步入常态化。上线员工违规积分管理系统，深入开展员工大额负债和异常行为专项排查，对疑点问题认真核实，严防员工违规风险。高度关注员工精神需求，组织开展丰富多彩的群团活动。承办全市职业技能大赛，获得团体一等奖和三个单项一等奖；参加省联社“福祥杯”技能大赛，荣获三个单项奖。积极履行社会责任，扎实开展驻村帮扶、志愿服务等工作，荣获市委市政府和团市委表彰。

（四）2024 年董事会工作计划

2024 年总体工作思路是：坚持以习近平新时代中国特色社会主义思想为指导，全面贯彻落实党的二十大和中央经济工作会议、中央金融工作会议、省联社和办事处年度工作会议、市委经济工作会议精神，完整准确全面贯彻新发展理念，深刻把握金融工作的政治

性、人民性，以队伍的纯洁性、专业性、战斗力为重要支撑，坚持稳中求进、以进促稳、先立后破，坚决守住风险底线，坚定推进高质量发展，为建设中国式现代化新常德贡献农商智慧与力量。

本行 2024 年主要工作目标和任务是：**发展指标：**各项存款净增 20.1 亿元，存款日均净增 18.4 亿元，低成本存款占比至少提升 0.5 个百分点，存款付息率下降 20 个 BP 以上；各项贷款净增 21.7 亿元，其中投向实体经济贷款净增 17.3 亿元，有效贷款客户新增 4000 户；手机银行有效客户净增 5.2 万户，年平均月活用户数较上年增长 15%；标准信用卡活卡量 1.4 万张，当年有效收单商户 1.4 万户；第三方支付绑定净增 3.4 万户。**质量指标：**不良贷款率控制在 3% 以内，信贷类风险资产占比控制在 6.89% 以内，不良贷款生成率控制在 2% 以内。表内外不良贷款自主现金清收完成 2.02 亿元（其中：表内清收 6000 万元、表外清收 7700 万元，抵债资产变现 6500 万元）；信用卡不良率控制在 2%（含）以内。**效益指标：**全年实现利润总额 1.4 亿元；实现代理保险中收 130 万元；确保综合费用额和工资总额控制在省联社规定限额内。**管理指标：**年末经营等级和绩效等级保持二类五级和 C+ 级；核心监管指标符合监管标准；全年不发生重大案件和安全生产事故。

为实现上述目标，我行将结合省市主管部门、监管部门及市委市政府工作要求，牢固树立稳健、审慎、理性的经营理念，突出做好六个方面工作：

一是突出主责主业，夯实发展基础。做大做优存款业务。对公零售两手抓，统筹平衡好稳增长与控成本的关系。做实做稳贷款业务。认真落实省联社信贷工作指导意见，坚持服务实体经济，立足

常德经济社会发展大局，紧跟“八大行动”，加大新型信贷产品推广力度，加大重点领域和薄弱环节信贷投放，助力培育新质生产力。扎实做好金融服务乡村振兴重点工作，以永远在路上的坚守与自觉把“整村授信”工作做深做实；坚决扭转基础客户大幅流失的被动局面。做活做精转型业务。扎实开展线上化客户拓展竞赛，积极抢夺年轻客群，提高业务质量。

二是突出自我革新，提升服务品质。提升厅堂服务品质。着力提升一线临柜人员服务意识和服务能力，重塑网点功能价值，打造主题特色支行。提升信贷服务品质。树立“先做朋友再做业务”的理念，融入个人客户生活圈，企业客户经营圈，提高服务效率和常态化走访质效，用阳光、真诚、高效、增值的服务来弥补利率短板，培育壮大忠诚客户群体。提升产品创新品质。以客户需求为中心，着力增强产品契合度，把“创新变量”转化为“发展增量”。强化科技服务支撑。以省联社大数据平台为依托，引入政务数据，整合本地碎片化数据，逐步构建大数据治理体系，推进数据资源向数据资产转化，提升数据赋能和降本增效能力。

三是突出源头治理，防范化解风险。完善全面风险管理体系。做实风险管理“三道防线”，以科学设定的风险偏好和风险限额作为全面风险管理的逻辑起点，加快打造“控风险有效、促发展有力”的全面风险管理体系。**提升信贷管理水平。**深入开展信贷领域突出问题专项整治。做实贷款“三查”，加强贷款全流程管理，从源头把控风险。定期开展资产质量排查，做实风险分类。加强客户经理动态管理，提高准入门槛，打造高素质专业化的信贷队伍。优化授权管理。对支行和客户经理实行差异化授权，并按“红线管贷”要

求建立贷款权限动态管理机制。提高信贷从业人员延期支付比例，建立绩效薪酬追索扣回制度，压实管贷责任。在信贷资源配置、绩效考核、尽职免责等方面对小额贷款予以倾斜，切实扭转一线营销人员热衷于发放大额贷款的局面。**加大不良资产清收处置力度。**扎实开展不良资产清收变现专项竞赛，班子成员带头攻坚，对大额风险贷款进行全面摸底，按照“三个一批”（处置一批、缓释一批、化解一批）原则加快处置。采取现场和非现场相结合的方式，按月开展新增不良贷款责任认定和追究工作。对2016年以后出表的不良贷款进行全面清理，对300万元以下小额不良贷款进一步压实主体责任，促进颗粒归仓。强化与司法部门的沟通衔接，提升案件审执质效，密切跟踪管理破产案件，依法维护金融债权。加大抵债资产处置力度。多方借势借力，创新处置方式，确保实现全年6500万元的处置目标。**强化审计监督。**着力培养一支查真相、说真话、报实情的审计队伍。充分发挥审计信息管理系统优势，做实做深“数据分析+现场核查”，提前堵塞风险漏洞。加大对有制度不执行、履职尽责不到位、主观故意违规、屡查屡犯等行为的查处力度，推动以查促改、以改促防。**持续抓好安全生产。**及时研究解决影响安全生产的重大问题和风险隐患。

四是突出精细核算，坚守营运效益。厚植精细化管理理念，突出内部挖潜，把降本增效贯穿经营管理各环节。优化存贷款利率定价，稳定息差空间，明确存款利息支出同比减少3000万元的目标。优化支行模拟利润核算方案，引导支行提升算账意识和创收能力。坚持精打细算、厉行节约，严控成本费用支出。对高度重合、低效及亏损网点进行“降格、搬迁、撤并”，既减网点又减员，提升人

均网均产能。优化资金配置，在风险有防前提下争取更好的资金业务收益；挖掘代理保险业务潜能，多渠道增加中间业务收入。

五是突出党建引领，促进融合发展。深入推进政治建设，巩固主题教育成果，持续强化理论武装。认真推进同类同改未巡先改，以思想大解放、能力大提升、作风大转变、工作大落实推动全行高质量发展大提升。提升党建基础工作。加强支部建设，规范党员管理，加强品牌建设，不断提升党建+工作水平，推动党建与业务深度融合。全面加强纪律建设。推动党风廉政建设和警示教育常态化，深化监督、执纪、问责一体推进。持续深化靠企吃企问题专项整治，重点推进信贷领域突出问题专项整治和员工自借不良贷款专项整治，巩固整治成效。

六是突出队伍建设，激发干事活力。完善竞争选拔机制，严格选人用人。加强青年骨干培养，增强其应对风险挑战、解决突出矛盾、做好群众工作的本领。以问题为导向优化经营目标考核和绩效考核，更好发挥“指挥棒”作用。加强员工教育培训，深入开展员工异常行为排查，规范从业行为。加强企业文化和企业精神培育，涵养“合规、奋斗、清廉、暖心”农信文化，使队伍的纯洁性、专业性、战斗力成为高质量发展重要支撑。

三、监事会及其专门委员会

（一）监事会成员构成及会议召开情况

1. 监事会成员。

报告期末，本行监事会由7名监事组成，其中股东监事2人、外部监事2人、职工监事3人。

序号	姓名	性别	任职单位	监事类型
1	欧阳俊军	男	常德农商银行	股东监事
2	吴喻俊	男	常德鼎力投资开发有限公司	股东监事
3	刘雪春	女	湖南猎豹建设有限公司	外部监事
4	冯凡荣	男	恒信弘正会计师事务所常德分所	外部监事
5	周三明	男	常德农商银行	职工监事
6	许嘉凌	男	常德农商银行	职工监事
7	谭杰	男	常德农商银行	职工监事

2. 监事履职情况。

(1) **履行忠实义务情况。**全体监事能严格遵守法律法规和本行章程的规定,自觉维护股东及全行员工利益,如实报告本人职务变动、持有公司股份及关联方变动等个人信息。未发现利用职权为自己或他人谋取非法利益、干涉经营管理层的经营活动、泄漏与本行有关的商业秘密、发现问题隐瞒不报、造成公司重大损失等违反忠实义务的行为。

(2) **履行勤勉义务情况。**各位监事能以公司和全体股东利益为重,利用自身专业知识,认真、勤勉、尽职尽责地履行公司章程赋予的职责。按照规定出席监事会会议和监督委员会会议,参加专项检查和调研,列席股东大会、董事会会议和本行重要会议,认真审议各类议案,审阅本行提供的各类报告,及时进行日常审查和监测,密切关注公司的经营管理、内控建设及风险管理等情况,明确提出自己的意见和建议。全体监事以对公司和股东高度负责的态度,切实履行了勤勉义务。

(3) **外部监事履职情况。**外部监事在本行的工作时间符合有关规定,能够按照规定履行职责,重点关注了关联交易的公允性、年

度利润分配方案、信息披露的真实完整性、风险管理和内控建设以及可能对本行造成重大损失的事项，客观、公正地发表独立意见，为本行完善公司治理、加强风险管理和内控建设作出了积极贡献。

3. 监事会会议情况。

报告期内，监事会共召开 4 次会议，研究和审议重大议题 14 项。

(1) 1 月 16 日，第二届监事会第六次会议审议通过了《关于常德农商银行内部审计章程的议案》。

(2) 4 月 23 日，第二届监事会第七次会议审议通过了《2022 年度监事会工作报告》《常德农商银行董事、监事、高级管理人员 2022 年度履职评价报告》《2022 年度财务决算报告》《2022 年度利润分配方案》《2023 年度财务预算报告》《关于选举吴喻俊先生为第二届监事会股权监事的议案》《关于同意杨鹰同志辞去第二届监事会外部股权监事的议案》《关于审议常德农商银行监事会议事规则（2023 年修订）的议案》等 8 项议案，听取了本行《2022 年度关联交易专项审计报告》《薪酬管理专项审计报告》《常德农商银行 2022 年反洗钱工作报告》《常德农商银行 2022 年金融消保工作报告》《常德农商银行 2022 年关联交易工作报告》《常德农商银行 2022 年风险评估报告》、常德银保监分局审慎监管会谈意见情况通报等。

(3) 7 月 27 日，第二届监事会第八次会议审议通过了《关于调整常德农村商业银行股份有限公司监事会提名委员会、监督委员会主任委员、委员的议案》《关于 2023 年 6 月末流动性风险压力测试报告的议案》等两项议案。

(4) 12月27日，第二届监事会第五次会议审议通过《关于本行与常德市德源产业投资有限公司关联交易的议案》《关于本行与常德市经泽建设开发有限公司关联交易的议案》《关于处置常德红花园肥业科技有限公司抵债资产的议案》等3项议案，听取了本行2023年前三季度经营情况和近期监管意见和监管会谈纪要等情况通报。

(二) 专门委员会成员构成

监事会下设提名委员会和监督委员会，提名委员会主任委员：

欧阳俊军，委员：周三明、吴喻俊；监督委员会主任委员：冯凡荣，委员：刘雪春、许嘉凌、谭杰。

(三) 监事会工作情况

报告期内，监事会根据相关法律法规和公司章程规定，积极履行财务、风险、内控和履职四项监督职能，依法规范有效运作，充分发挥了监督作用，促进公司稳健合规发展。

1. 认真履行审议职责。监事会积极参与董事会、高管层经营决策过程，认真履行监督职能。年内组织召开4次监事会议，审议并表决通过14项议案。各位监事尽职审议并独立发表意见，维护本行及全体股东的合法权益。组织监事列席董事会会议7次，审议议案35项，听取报告12项。监事发表的建设性意见和建议均被采纳。

2. 强化日常监督管理。按要求召开监督委员会会议，落实了监督委员会监督职责。定期召开监事长办公会例会，强化了日常管理。及时组织监事学习监管政策和行管规定，提高履职能力。

3. 依规监督重大事项。一是内部审计拓面走深。在开展反洗钱、

资产管理、资金业务、信息科技等审计的基础上，加强了薪酬管理审计和关联交易审计。二是重要事项实时监督。积极参与行党委“三重一大”等重要事项研究决策。三是重大决策定期审议。对本行财务预算决算、利润分配、对外投资、购置营业用房等重大财务决策实行事前监督，对重大关联交易定期开展审议监督。

4. 依规开展履职评价。组织董事、监事、高管人员开展履职情况自评互评，建立年度履职评价档案。对2022年度履职情况进行客观评价，并在股东大会上进行专题报告。总体来看，本行董事、监事和高管人员能切实履行忠诚、勤勉义务，没有发生违法、不廉洁等异常情况。

5. 督促落实监管行管意见。对监管部门指出的案防管理、内部控制等问题进行整改规范。高度关注监管部门对信贷管理、资金业务风险等方面的风险提示，督促相关部门制定有效措施，有力防范风险。对行管部门年终决算、换届审计等检查提出的问题进行督促问责并整改到位。落实监管行管部门对有关案件进行彻查、处置风险和严格问责的意见和要求。

(四) 监事会发表的独立意见

1. 依法合规经营情况。报告期内，董事、高级管理层成员廉洁勤勉、忠于职守，严格遵守国家有关法律法规及本行各项规章制度，努力为全行的发展尽职尽责，较好地完成了各项任务。本行经营活动符合国家法律法规、本行章程的规定，决策程序合法有效。未发现本行董事、高级管理人员在履行职责时有违反法律、法规、本行章程或其他损害本行及股东利益的行为。

2. 公司治理及资本管理情况。报告期内，本行加强了董监事履职管理和各专门委员会建设，职责边界更加明晰，沟通机制更加健全。进一步强化了战略定位、经营理念、发展策略的传导和执行，不断完善股权管理、资本管理、信息披露等工作，实现了规范有效运作，公司治理水平和成效稳步提升。

3. 财务报告真实性。本行 2023 年度财务报告已经天健会计师事务所审计，并出具了无保留意见的审计报告。监事会认为 2023 年度财务报告真实、准确、完整地反映了本行的财务状况和经营成果。

4. 关联交易情况。报告期内，本行进一步加强关联交易管理，董事会、董事会风险管理与关联交易控制委员会和有关部门能够严格按照监管规定管理关联交易，合规管理部对本行的关联交易情况进行了排查，未发现违背诚实信用及公允原则或损害本行和股东利益的行为。根据监管机构及本行对关联交易的认定范围，报告期末本行重大关联交易余额 106400 万元，涉及 8 个交易方。

5. 风险管理及内部控制情况。报告期内，本行进一步加强全面风险管理体系建设，明确并细化了各类风险管控主体职责要求。定期开展风险评估和压力测试，切实加强了重点领域和重点行业风险管控，持续强化信贷、操作、案防、资金、科技等重点领域的风险防控，更新完善各类业务和内控制度办法 22 个、细则 4 个。年内对全行的干部职工薪酬管理情况、科技信息的管理情况、反洗钱工作、运营管理开展情况进行了专项审计。员工违规处理、违法违纪问题移送等从严治行措施常态化推进，建立起综合运用多种手段、奖惩分明的问责追责体系。全面实行事中远程集中授

权、监控中心实时监控，定期和不定期开展内控案防排查、突击巡查和考核，有效提升了内控合规管理水平。

6. 股东大会决议执行情况。监事会对报告期内董事会提交股东大会审议的各项报告和议案没有异议，对股东大会关于 2022 年度财务决算报告、2022 年度利润分配方案和 2023 年度财务预算报告等决议的执行情况进行了监督，认为董事会能够认真执行股东大会的有关决议。

四、高级管理层

报告期末，本行高级管理层成员由以下 8 人组成。

序号	姓名	性别	年龄	职务	分管工作范围
1	邱表军	男	51	党委副书记、副董事长、行长	负责本行经营管理工作，分管人力资源部、业务拓展部、营业部
2	李刚鸣	男	49	党委委员、副行长	协助行长工作，分管信贷管理部、运营管理部、金融市场部
3	周晓峰	男	53	党委委员、副行长	协助行长工作，分管财务管理部、党群工作部、安全保卫部
4	周德宗	男	52	党委委员、副行长	协助行长工作，分管普惠金融部、信息科技部、乡村振兴部
5	洪斌	男	50	党委委员、副行长	协助行长工作，分管合规管理部、风险管理部、资产管理中心
6	朱霞	女	45	董事会秘书兼办公室主任	负责董事会事务性工作，主持办公室工作
7	邓燕辉	女	44	风险总监兼风险管理部总经理	主持风险管理部工作
8	周三明	男	51	财务总监	统筹财务管理工作

高级管理层变动情况：报告期内，选举党委副书记邱表军为副董事长并聘任为行长，聘任周三明为财务总监。

五、组织架构、分支机构及员工情况

（一）组织架构与分支机构

报告期末，总部机关共有内设部门 18 个，组织架构图如下：

六、薪酬管理

本行制定了与本行发展战略、业务发展及人才引进相结合的薪酬政策。按照收入与风险相匹配、长期与短期协调一致的原则,建立健全了具有市场竞争力、与业绩相匹配且兼顾内部公平的薪酬管理体系。

(一)薪酬管理架构及决策程序

根据本行章程等制度以及股东大会对董事会的授权,本行董事会按照国家有关法律和政策规定,负责本行的薪酬管理制度和政策设计,对薪酬管理负最终责任。董事会薪酬与提名委员会负责审议薪酬管理制度和政策,审议董事和高级管理层成员的薪酬方案,向董事会提出建议,监督薪酬方案实施,审议高级管理层成员的绩效考核意见、绩效考核及薪酬管理专项审计报告,向董事会提供完善建议等。

高级管理层组织实施董事会薪酬管理方面的决议,人力资源部负责具体事项的落实,稽核审计、合规管理、财务管理等部门参与并监督薪酬机制的执行和完善性反馈。稽核审计部门对薪酬制度的设计和执行情况进行专项审计,并报告董事会。

本行董事会根据《常德农商银行2023年度综合考核办法》《常德农商银行董事监事高级管理人员履职评价办法》《常德农商银行董事津贴制度》等规定,对董事、高级管理人员履职情况进行考核评价,依据考核结果确定其薪酬。

(二)科学制定考核指标

1.健全指标体系,逐层分解落实。本行制定了2023年度绩效考核办法,根据实际情况设立了较全面的考核指标体系,包括合规经

营、资产质量、业务发展、经营效益、内控管理等，并将这些任务指标落实到相关条线部门，由各相关部门分解到支行，支行再分解到每一位行员。

2. 突出合规引领和稳健经营原则。考核指标对风险管控和合规稳健经营都设置了相应分值，如在存款指标考核中，引入了存款偏离度考核，对考核期末存款偏离度超监管要求的，该项指标不予计满分。

3. 充分考虑资产期限及风险延期暴露等因素。在绩效考核中设置了“贷款到期收回率”指标，采取了“贷款延期支付”和“贷款丧失诉讼时效扣罚”，其中贷款延期支付按风险责任人贷款绩效工资10%进行计提，次年根据其上一年度不良贷款率分档予以返还，延期支付考核覆盖其整个信贷工作期间。

4. 城区、农村机构实行差异化考核。在考核任务分配上，根据支行所处地理位置以及业务侧重点的不同，对城区支行和农村支行设置了不同的考核任务，并根据距离城区远近，对农村支行给予了不同金额的地差绩效。

5. 规范设置各项考核指标。在综合绩效考核指标体系外没有设定临时性考核指标，没有设定单纯以市场份额或市场排名为要求的考核指标，绩效考核指标没有层层加码。对二级支行暂未设置利润考核指标，不存在分支机构故意隐匿不良资产等情况。对业务激励合理适度，不存在不规范经营的情况。

（三）不断完善考核机制

1. 加强绩效考核管理。本行绩效考核机制和指标体系，均按照董事会批准的年度经营计划制定，由人力资源部负责绩效考核制度

的建立、组织实施和质量控制；建立了规范的绩效考核管理流程，考核指标和考核实施过程公开透明，每月均在本行内网中对考核结果予以公示，并按季度进行通报。每位行员随时可以通过绩效考核系统查看当前工作业绩、当月绩效工资组成情况及结果。不定期对支行进行走访，召开绩效考核交流座谈会，听取员工对绩效考核的看法及建议，现场解答员工对于绩效考核的疑问，对问题较为突出且不合理的方面适时调整，年末稽核审计部门对绩效考核情况进行了审计。

2. 强化考核结果运用。本行每月将考核结果在内网中进行了公示，每季对考核结果进行通报，督促各支行关注业务完成进度，及时调整工作重心；绩效考核结果也会运用到等级评定、资源分配等方面。

（四）薪酬延期支付情况

本行薪酬支付期限与相应业务的风险持续时期保持一致。董事长、行长、监事长绩效薪酬延期支付的比例为 50%，延期支付期限为 3 年，其他班子成员绩效薪酬延期支付的比例为 40%，延期支付期限为 3 年，延期支付遵循等分原则。对信贷岗位从业人员实行贷款延期支付，延期支付考核覆盖其整个信贷工作期间。同时制定了《不良贷款责任认定与追究实施细则（试行）》，对重大风险贷款认定责任后，实行扣罚和追责。

（五）董事会、高级管理层的薪酬信息

1. 高级管理层薪酬按省联社制定的领导人员薪酬管理相关制度，根据本行本年度的经营等级、绩效考核等级等指标进行考核兑现。

2. 报告期内，高级管理人员合计领取薪酬 349.6 万元。

序号	姓名	职务	2023 年度薪酬总额
1	万助鸿	董事长	34.5
2	邱表军	副董事长、行长	33
3	熊华	董事	3
4	熊俊	董事	3
5	罗志伟	董事	3
6	胡建保	独立董事	3
7	冯钟鸣	独立董事	3
8	万慧	独立董事	3
9	李明珠	职工董事	19
10	欧阳俊军	监事长	29.1
11	杨鹰	股权监事	1 (1-4 月)
12	吴喻俊	股权监事	2 (5-12 月)
13	刘雪春	外部监事	3
14	冯凡荣	外部监事	3
15	许嘉凌	职工监事	19.7
16	周三明	职工监事	20.4
17	谭杰	职工监事	19.1
18	李刚鸣	党委委员、副行长	26.8
19	周晓峰	党委委员、副行长	26.6
20	周德宗	党委委员、副行长	26.9
21	洪斌	党委委员、副行长	27
22	朱霞	董事会秘书	20.5
23	邓燕辉	风险总监	20
...	合计		349.6

第六部分 其他重要事项

一、关联交易事项

报告期内，本行严格遵循国家有关关联交易管理的法律法规和监管规定，完善关联方管理体系，加强对关联交易的日常监控和分

析，严格关联交易审批程序，及时报告关联交易有关情况，进一步提升了关联交易管理水平，未发现违背诚实信用及公允原则或损害本行和股东利益的行为。

根据监管机构及本行对关联交易的认定范围，报告期末，本行关联交易余额 108577 万元，占上季度资本净额的 45.09%，涉及 60 个交易方，其中重大关联交易余额 106400 万元，涉及 8 个交易方。上述关联贷款形态均为正常，关联交易定价以市场化为原则，结合关联交易方的评级和风险状况确定利率，确保关联交易定价的合法性与公允性。本行的关联方经营正常，均具有一定的履约能力和支付能力，在前期同类交易中，均按约定履行了义务，未出现违约行为。

报告期内，本行严格按照监管要求及相关制度规定履行关联交易审批手续。一般关联交易均按照内部授权审批，并报董事会风险管理与关联交易控制委员会备案。重大关联交易经风险管理与关联交易控制委员会审查后报董事会或股东大会审批，在审批后十五个工作日内按照监管要求通过关联交易系统进行了报告；按季向监管部门报送了关联交易情况。本行严格按照监管机构有关规定，主动披露关联交易相关信息。

（一）重大关联交易

2023 年审批了 6 户主要股东的重大关联交易：

2023 年 1 月审议了主要股东常德市经济建设投资集团有限公司关联方常德市经投资管经营有限责任公司还旧借新 13800 万元。

2023 年 2 月审议了 2 户，分别为：主要股东常德市经济建设投资集团有限公司关联方常德经康药业有限公司增加授信 2000 万元；

常德市城市建设投资集团有限公司关联方湖南天城建设有限公司授信 15000 万元。

2023 年 12 月审议了 3 户，分别为常德市经济建设投资集团有限公司关联方常德市经泽建设开发有限公司还旧借新 12400 万元；常德市德源产业投资有限公司授信 14000 万元；常德市经济建设投资集团有限公司为湖南兴禹建设有限公司 4000 万元提供保证。

（二）关联方基本情况

1. 常德市鼎城江南新城建设投资开发有限公司，法定代表人熊华，注册地址常德市鼎城区郭家铺街道孔家溶社区金霞路朗泰尚象郡 1 号楼。该公司持有我行 5% 股份，同时向我行派驻董事熊华，系我行主要股东。交易方湖南朗盛砂石有限公司系该公司关联方。

2. 常德市德源产业投资有限公司，曾用名湖南德山建设投资股份有限公司，法定代表人杨明，注册地址湖南省常德经济技术开发区桃林路 661 号（双创大厦 18 楼）。该公司持有我行 9.8% 股份，同时向我行派驻董事覃亚兵，属我行主要股东。

3. 常德市经济建设投资集团有限公司，法定代表人何朝辉，注册地址湖南省常德市武陵区穿紫河街道晓岛社区柳叶大道 2533 号。该公司向我行派出董事蔡进，系我行主要股东。交易方常德市经泽建设开发有限公司、常德市经投资管经营有限责任公司、常德经康药业有限公司系该公司的子公司，交易方湖南兴禹建设有限公司是该公司提供担保。

4. 常德市城市建设投资集团有限公司，法定代表人杨宇，注册地址常德市武陵区穿紫河街道办事处惠家坪社区皂果路 396 号。该公司向我行派出董事熊俊，系我行主要股东。

二、年度分红

2023年4月24日，本行召开了2022年度股东大会，审议通过了《2022年度利润分配方案》，经监管部门核准后分派。具体分配如下：

1. 根据《中华人民共和国公司法》有关规定，提取法定盈余公积金1314万元，提取一般风险准备3000万元。

2. 以2023年4月24日总股本10亿股为基数，向全体在册股东派发现金股利，每10股派发现金红利0.8元（含税），现金股利总额8000万元，剩余未分配利润结转下一年度。

三、或有事项及承诺（单位：万元）

项目	2022年	2023年
贷款承诺	0	0
其中：原到期日在1年以下（含1年）	0	0
原到期日在1年以上	0	0
银行承兑汇票	2969.73	1300
未使用信用卡额度	28815.66	29822.04
开出保函	375.06	16.32
开出信用证	0	0
合计	32160.45	31138.36

本行承兑汇票和开出的保函均为正常状态，未发生违约行为，暂未发现风险。

四、重大诉讼或重大仲裁事项

本行在日常业务过程中因收回借款等原因涉及若干诉讼和仲裁事项。本行预计这些诉讼和仲裁事项不会对本行财务或经营结果构成重大不利影响。报告期末，本行作为原告的未决诉讼和仲裁案件合计标的金额为1105万元；单笔诉讼标的在1000万元以上未决诉

讼和仲裁案件 0 件。

五、重大资产处置情况

报告期内，本行接收抵债资产 1 宗 64.19 万元，处置抵债资产 9 宗，回笼资金 3370.67 万元。

六、聘任、解聘会计师事务所情况

现聘任的会计师事务所为天健会计师事务所（特殊普通合伙）湖南分所，该事务所为本行提供审计服务的年限为 5 年，即 2020-2024 年度，年审计费用为 15 万元*（1+资产总额增幅*50%，其中资产总额增幅以 2020 年 12 月 31 日经审计的资产总额为基础计算）。该公司办公地址：湖南省长沙市芙蓉区五一大道 477 号泰贞大厦 2801。报告期内，本行未改聘会计师事务所。

七、关于信息披露与透明度

本行制定了较完善的信息披露制度，并指定董事会办公室负责信息披露、接待股东来访和咨询工作。本行能够严格按照法律、法规、本行章程及信息披露制度的规定，真实、准确、完整、及时地披露有关信息，并确保所有股东有平等的机会获得相关信息。

八、社会责任

报告期内，本行将履行社会责任与全行经营发展紧密结合，在提升服务实体经济质效、维护辖区金融安全稳定、服务社会民生等方面书写全面履行社会责任的新篇章。

1. 服务实体经济。广泛开展入园惠企、行长结对、金融支持优势产业链等专项行动，加强“政银担企会”合作，对制造业、专精特新等白名单企业深化对接走访，精简工作流程，提高服务效率。针对市场需求创新推出了“助保贷”“知识产权质押贷”“动产融 e 贷”等新产品，开展“湘农 e 担贷”专项营销竞赛，大力推广常德快贷、

福祥E贷等业务。年内累放实体经济贷款154亿元，净投放8.19亿元，常德快贷余额达到31亿元，制造业贷款较年初净增2.8亿元，涉农贷款和普惠型小微企业贷款分别较年初净增1.84亿元和1.68亿元，普惠金融和坚守定位相关规制性指标全面达标。

2. 践行金融为民。在农村地区纵深推进整村授信，线上共授信农户6.64万户29.31亿元，新型农村经营主体建档评级覆盖面100%，共授信398户2.36亿元；在城区广泛开展走访活动，全年共走访各类经营主体1.28万户，向走访对象新投放贷款7.25亿元。认真落实延期还本付息、减费让利、“保交楼”等纾困政策，助力稳住经济大盘。全年贷款加权平均利率较上年下降72个BP，向信贷客户让利约1.03亿元。依法有序开展存量首套个人住房贷款利率调整工作，涉及客户7857户、贷款金额23.31亿元。认真抓好反电诈、反洗钱、反假币、防范非法集资、消费者权益保护等工作，被市人行评为金融消保、反洗钱先进单位。持续优化不动产抵押登记和社保卡服务，实现“一窗办事”“带押过户”“即时移动制卡”，累计建成福祥e站220个，群众满意度不断提升。

3. 支持绿色金融。本行将倡导绿色信贷写入信贷管理制度，明确业务准入条件，对未通过环评审批的企业或者环保设施未验收的项目，以及纳入环评风险的不良企业坚决执行“零授信、零投放”。对已经建立信贷关系的企业或项目，加强贷后管理，如出现环保不良情形，及时下调五级分类等级、不予新增贷款，并视情况逐步压缩贷款直至退出。加大对绿色信贷的支持力度，对于绿色信贷，在利率定价上特别给予50个基点的优惠幅度。报告期末绿色贷款余额0.9亿元，贷款增幅11.88%，主要投向制造业资源循环利用；绿色债券0.31亿元，主要投向节能环保产业。

4. 强化反洗钱和反恐怖融资工作。本行严格遵照反洗钱和反恐怖融资的法律法规及监管部门相关规定，全面贯彻落实风险为本的反洗钱监管理念，将反洗钱和反恐怖融资工作落实到日常经营管理和业务运作中。进一步增强反洗钱责任意识，完善反洗钱和反恐怖融资内控制度，搭建“统一思想、提高认识、全行协同”的反洗钱和反恐怖融资工作格局，完善了《常德农商银行各业务条线反洗钱和反恐怖融资工作实施细则(试行)》，不断加强各部门反洗钱条线之间、营业部与支行之间建立信息反馈和沟通。加大反洗钱宣传力度，遵照人行要求制定了《常德农商银行 2023 年反洗钱宣传工作方案》，分阶段组织开展活动，通过进农村、进社区、进厂区、专题活动、进校园宣传、网点柜面宣传、线上宣传等方式，引导社会公众掌握反洗钱知识，有效预防和遏制洗钱犯罪意识，为反洗钱法规制度的有效实施营造了良好的社会环境。加大反洗钱和反恐怖融资的业务培训力度，组织员工参加人民银行常德市分行 2023 年反洗钱征文比赛，征文《浅谈农商银行农村网点的反洗钱工作》荣获二等奖。及时做好客户身份识别、客户风险等级分类、大额可疑交易报告等工作，开展反洗钱工作自查及专项检查，提高反洗钱工作效率和质量，常态化开展反洗钱“利剑”专项行动，严格履行反洗钱和反恐怖融资工作义务，有效遏制了洗钱风险的发生。

5. 加强消费者权益保护。本行制定了年度金融消费权益保护工作计划，完善了内部监督与考核机制，加强内部培训和外部宣传，建立投诉处理机制，指定专人处理投诉工作，荣获市人行颁发的 2022 年度全市金融消保先进单位和先进个人荣誉。报告期内共处理各类金融消费者投诉工单 612 笔，包括投诉类 107 笔、短信异议和咨询类合计 505 笔。所有工单均在规定的时限内进行了办结，并向监管或

上级部门如实反馈了处理情况，投诉解决率 100%，客户满意率 100%。每月按时向人民银行报送投诉分类统计表，向金融监督管理局系统反馈月度投诉明细表，按季度总结分析消费者投诉情况并通报全行，总结经验教训，优化处理流程，改进处理方式，完善应急预案，避免重大舆情和群体性投诉事件的发生。报告期内本行无一例投诉升级扩散，也未发生重大、群体性投诉事件。加强金融知识普及，报告期共计开展“进村组、进社区、进商圈、进校园、进企业”等宣传活动 130 场，共计分发宣传折页 5 万份，微信视频号推送原创宣传视频 12 个，金融消保类直播节目 4 次，鼎广电台“农商银行之声”共 60 期，线上和线下受众消费者约 100 万人次。加深了消费者对金融知识的了解，帮助重点人群掌握必要的金融知识和技能，提升了公众金融风险防范意识。

6. 彰显责任担当。充分发挥后盾单位优势，精准对接石门县罗坪乡大房峪村和石门夹山示范片，巩固拓展脱贫攻坚和乡村振兴有效衔接，选派驻村人员，加强金融服务，全年给予帮扶资金及工作经费 55 万元。给予十美堂镇教育村（属省级脱贫村）公益性捐赠 5 万元，用于该村改善农田进水、出水难问题。在全行招募 46 名志愿者，组成“福祥金融服务志愿者队”，开展助残募捐、学雷锋、慰问留守儿童和特殊儿童、点亮“微心愿”、生态环保等志愿活动等，提升了社会影响力。

报告期内，本行上交各项税金 1.55 亿元，在快速发展自身业务的同时，促进了所在区域经济社会发展。

第七部分 审计报告和财务报告

目 录

一、审计报告.....	第 1—3 页
二、财务报表.....	第 4—7 页
(一) 资产负债表.....	第 4 页
(二) 利润表.....	第 5 页
(三) 现金流量表.....	第 6 页
(四) 股东权益变动表.....	第 7 页
三、财务报表附注.....	第 8—54 页



审计报告

天健审〔2024〕2-315号

常德农村商业银行股份有限公司全体股东:

一、审计意见

我们审计了常德农村商业银行股份有限公司（以下简称常德农商行）财务报表，包括2023年12月31日的资产负债表，2023年度的利润表、现金流量表、所有者权益变动表，以及相关财务报表附注。

我们认为，后附的财务报表在所有重大方面按照企业会计准则的规定编制，公允反映了常德农商行2023年12月31日的财务状况以及2023年度的经营成果和现金流量。

二、形成审计意见的基础

我们按照中国注册会计师审计准则的规定执行了审计工作。审计报告的“注册会计师对财务报表审计的责任”部分进一步阐述了我们在这些准则下的责任。按照中国注册会计师职业道德守则，我们独立于常德农商行，并履行了职业道德方面的其他责任。我们相信，我们获取的审计证据是充分、适当的，为发表审计意见提供了基础。

三、其他信息

常德农商行管理层（以下简称管理层）对其他信息负责。其他信息包括年度报告中涵盖的信息，但不包括财务报表和我们的审计报告。

我们对财务报表发表的审计意见不涵盖其他信息，我们也不对其他信息发表



任何形式的鉴证结论。

结合我们对财务报表的审计，我们的责任是阅读其他信息，在此过程中，考虑其他信息是否与财务报表或我们在审计过程中了解到的情况存在重大不一致或者似乎存在重大错报。

基于我们已执行的工作，如果我们确定其他信息存在重大错报，我们应当报告该事实。在这方面，我们无任何事项需要报告。

四、管理层和治理层对财务报表的责任

常德农商行管理层（以下简称管理层）负责按照企业会计准则的规定编制财务报表，使其实现公允反映，并设计、执行和维护必要的内部控制，以使财务报表不存在由于舞弊或错误导致的重大错报。

在编制财务报表时，管理层负责评估常德农商行的持续经营能力，披露与持续经营相关的事项（如适用），并运用持续经营假设，除非计划进行清算、终止运营或别无其他现实的选择。

常德农商行治理层（以下简称治理层）负责监督常德农商行的财务报告过程。

五、注册会计师对财务报表审计的责任

我们的目标是对财务报表整体是否不存在由于舞弊或错误导致的重大错报获取合理保证，并出具包含审计意见的审计报告。合理保证是高水平的保证，但并不能保证按照审计准则执行的审计在某一重大错报存在时总能发现。错报可能由于舞弊或错误导致，如果合理预期错报单独或汇总起来可能影响财务报表使用者依据财务报表作出的经济决策，则通常认为错报是重大的。

在按照审计准则执行审计工作的过程中，我们运用职业判断，并保持职业怀疑。同时，我们也执行以下工作：

（一）识别和评估由于舞弊或错误导致的财务报表重大错报风险，设计和实施审计程序以应对这些风险，并获取充分、适当的审计证据，作为发表审计意见的基础。由于舞弊可能涉及串通、伪造、故意遗漏、虚假陈述或凌驾于内部控制之上，未能发现由于舞弊导致的重大错报的风险高于未能发现由于错误导致的重



大错报的风险。

(二) 了解与审计相关的内部控制，以设计恰当的审计程序，但目的并非对内部控制的有效性发表意见。


(三) 评价管理层选用会计政策的恰当性和作出会计估计及相关披露的合理性。


(四) 对管理层使用持续经营假设的恰当性得出结论。同时，根据获取的审计证据，就可能对常德农商行持续经营能力产生重大疑虑的事项或情况是否存在重大不确定性得出结论。如果我们得出结论认为存在重大不确定性，审计准则要求我们在审计报告中提请报表使用者注意财务报表中的相关披露；如果披露不充分，我们应当发表非无保留意见。我们的结论基于截至审计报告日可获得的信息。然而，未来的事项或情况可能导致常德农商行不能持续经营。

(五) 评价财务报表的总体列报、结构和内容，并评价财务报表是否公允反映相关交易和事项。

我们与治理层就计划的审计范围、时间安排和重大审计发现等事项进行沟通，包括沟通我们在审计中识别出的值得关注的内部控制缺陷。



中国注册会计师：黄源 

中国注册会计师：周伶俐 

二〇二四年四月二十五日





资产负债表

2023年12月31日

会商银01表

编制单位：常德农村商业银行股份有限公司

单位：人民币元

项目	注释号	期末数	上年年末数	项目	注释号	期末数	上年年末数
资产：				负债：			
现金及存放中央银行款项	1	1,748,213,877.93	1,848,660,638.26	向中央银行借款	18	750,422,222.22	800,449,166.67
存放同业款项	2	254,155,901.16	187,123,015.60	同业及其他金融机构存放款项			
贵金属				拆入资金			
拆出资金	3	2,405,563,733.48	1,481,339,154.93	交易性金融负债	19	1,712,728,122.82	201,319,391.79
衍生金融资产				衍生金融负债			
买入返售金融资产	4	1,332,928,504.23	699,327,609.59	卖出回购金融资产款	20	100,012,328.77	1,000,224,657.53
应收利息				吸收存款	21	31,515,899,142.78	30,305,750,539.36
持有待售资产				应付职工薪酬	22	31,392,418.16	36,373,009.89
发放贷款和垫款	5	20,567,477,004.94	19,767,531,013.78	应交税费	23	37,389,251.21	57,224,230.36
金融投资：				持有待售负债			
交易性金融资产	6		20,391,381.10	预计负债	24	1,234,796.67	1,436,888.32
债权投资	7	7,704,080,417.73	6,669,117,016.85	应付债券	25	299,516,731.05	299,475,326.43
其他债权投资	8	1,000,290,492.61	2,647,280,326.66	其中：优先股			
其他权益工具投资	9	7,800,000.00	7,800,000.00	永续债			
长期股权投资	10	148,267,421.92	150,360,526.59	租赁负债	26	17,327,062.68	19,169,858.21
投资性房地产				递延所得税负债			
固定资产	11	195,663,872.89	201,582,789.31	其他负债	27	168,570,004.95	183,775,338.96
在建工程	12	23,396,776.76	27,582,985.36	负债合计		34,634,492,081.31	32,905,198,407.52
使用权资产	13	18,137,389.93	20,250,265.78	股东权益：			
无形资产	14	34,772,680.35	35,273,952.88	股本	28	1,000,000,000.00	1,000,000,000.00
递延所得税资产	15	401,299,205.11	356,200,914.53	其他权益工具			
其他资产	16	667,639,187.15	725,143,468.39	其中：优先股			
				永续债			
				资本公积	29	98,638,448.13	94,931,195.12
				减：库存股			
				其他综合收益	30	-11,913,833.98	23,573,108.16
				盈余公积	31	199,676,716.41	194,955,974.22
				一般风险准备	32	482,717,840.70	482,717,840.70
				未分配利润	33	106,075,213.62	143,588,533.89
				股东权益合计		1,875,194,384.88	1,939,766,652.09
资产总计		36,509,686,466.19	34,844,965,059.61	负债和股东权益总计		36,509,686,466.19	34,844,965,059.61

法定代表人：

行长：

主管会计工作的负责人：

会计机构负责人：



利润表

2023年度

会商银02表

编制单位：常德农村商业银行股份有限公司

单位：人民币元

项目	注释号	本期数	上年同期数
一、营业总收入		833,471,794.75	990,956,435.33
利息净收入	1	737,006,650.65	821,886,014.55
利息收入		1,545,496,153.41	1,615,361,515.35
利息支出		808,489,502.76	793,475,500.80
手续费及佣金净收入	2	-4,527,253.92	-5,992,090.72
手续费及佣金收入		8,657,522.69	8,308,065.70
手续费及佣金支出		13,184,776.61	14,300,156.42
投资收益	3	134,731,642.73	171,206,858.26
其中：对联营企业和合营企业的投资收益		3,365,277.55	4,762,301.83
以摊余成本计量的金融资产终止确认产生的收益（损失以“-”号填列）			
其他收益	4	265,683.59	450,000.00
公允价值变动收益（损失以“-”号填列）	5	-45,469,960.00	-1,927,148.99
汇兑收益（损失以“-”号填列）			
其他业务收入	6	11,358,187.08	9,666,367.03
资产处置收益（损失以“-”号填列）	7	106,844.62	-4,333,564.80
二、营业总支出		765,538,310.16	821,893,934.49
税金及附加	8	11,972,842.57	11,135,216.51
业务及管理费	9	338,783,888.53	338,564,639.44
信用减值损失	10	388,767,817.63	445,840,700.87
其他资产减值损失	11	25,530,750.07	25,531,107.06
其他业务成本		483,011.36	822,270.61
三、营业利润（亏损以“-”号填列）		67,933,484.59	169,062,500.84
加：营业外收入	12	2,605,639.71	1,803,990.11
减：营业外支出	13	3,080,573.72	1,930,819.40
四、利润总额（亏损总额以“-”号填列）		67,458,550.58	168,935,671.55
减：所得税费用	14	20,251,128.66	38,231,992.83
五、净利润（净亏损以“-”号填列）		47,207,421.92	130,703,678.72
（一）持续经营净利润（净亏损以“-”号填列）		47,207,421.92	130,703,678.72
（二）终止经营净利润（净亏损以“-”号填列）			
六、其他综合收益的税后净额	15	-35,486,942.14	-75,027,291.79
（一）不能重分类进损益的其他综合收益			
1. 重新计量设定受益计划变动额			
2. 权益法下不能转损益的其他综合收益			
3. 其他权益工具投资公允价值变动			
4. 企业自身信用风险公允价值变动			
5. 其他			
（二）将重分类进损益的其他综合收益		-35,486,942.14	69,017,229.59
1. 权益法下可转损益的其他综合收益		-91,742.22	
2. 其他债权投资公允价值变动		-35,106,719.93	-75,684,638.69
3. 金融资产重分类计入其他综合收益的金额			
4. 其他债权投资信用减值准备		-288,479.99	657,346.90
5. 现金流量套期储备			
6. 外币财务报表折算差额			
7. 其他			
七、综合收益总额		11,720,479.78	55,676,386.93
八、每股收益：			
（一）基本每股收益			
（二）稀释每股收益			

法定代表人：




行长：



主管会计工作的负责人：



会计机构负责人：



现金流量表

2023年度

编制单位：常德农村商业银行股份有限公司

会商银03表
单位：人民币元

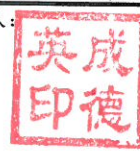
项 目	注释号	本期数	上年同期数
一、经营活动产生的现金流量：			
客户存款和同业存放款项净增加额		1,132,253,451.04	2,806,819,500.39
向中央银行借款净增加额		-50,000,000.00	23,218,423.00
向其他金融机构拆入资金净增加额			-1,000,000.00
收取利息、手续费及佣金的现金		1,278,188,688.56	1,371,101,455.26
拆入资金净增加额			
回购业务资金净增加额		-900,000,000.00	-653,632,777.62
收到的其他与经营活动有关的现金		42,610,079.51	45,925,373.13
经营活动现金流入小计		1,503,052,219.11	3,592,431,974.16
客户贷款和垫款净增加额		1,157,888,411.82	1,785,607,477.26
存放中央银行及同业款项净增加额		-76,680,120.45	-59,283,387.84
为交易目的而持有的金融资产净增加额		-1,484,122,775.89	-334,771,069.59
拆出资金净增加额		502,773,125.00	200,000,000.00
返售业务资金净增加额			
支付利息、手续费及佣金的现金		726,823,056.32	644,197,904.70
支付给职工以及为职工支付的现金		206,737,856.15	201,351,353.10
支付的各项税费		146,401,813.45	147,842,144.75
支付其他与经营活动有关的现金		122,038,387.22	108,311,021.97
经营活动现金流出小计		1,301,859,753.62	2,693,255,444.35
经营活动产生的现金流量净额		201,192,465.49	899,176,529.81
二、投资活动产生的现金流量：			
收回投资收到的现金		49,312,364,952.19	19,953,132,196.16
取得投资收益收到的现金		494,170,091.33	468,005,163.28
处置固定资产、无形资产和其他长期资产收回的现金净额		4,603,832.11	1,539,277.26
收到其他与投资活动有关的现金			
投资活动现金流入小计		49,811,138,875.63	20,422,676,636.70
投资支付的现金		48,794,323,761.77	20,465,187,474.76
购建固定资产、无形资产和其他长期资产支付的现金		28,572,523.13	21,324,032.19
支付其他与投资活动有关的现金			
投资活动现金流出小计		48,822,896,284.90	20,486,511,506.95
投资活动产生的现金流量净额		988,242,590.73	-63,834,870.25
三、筹资活动产生的现金流量：			
吸收投资收到的现金			
发行债券收到的现金			
收到其他与筹资活动有关的现金		3,707,253.01	4,610,275.46
筹资活动现金流入小计		3,707,253.01	4,610,275.46
偿还债务支付的现金			
分配股利、利润或偿付利息支付的现金		95,300,000.00	135,300,000.00
支付其他与筹资活动有关的现金		4,214,453.69	1,329,323.87
筹资活动现金流出小计		99,514,453.69	136,629,323.87
筹资活动产生的现金流量净额		-95,807,200.68	-132,019,048.41
四、汇率变动对现金及现金等价物的影响			
五、现金及现金等价物净增加额		1,093,627,855.54	703,322,611.15
加：期初现金及现金等价物余额		2,324,544,360.43	1,621,221,749.28
六、期末现金及现金等价物余额		3,418,172,215.97	2,324,544,360.43

法定代表人：

行长：

主管会计工作的负责人：

会计机构负责人：



常德农村商业银行股份有限公司

财务报表附注

2023 年度

金额单位：人民币元

一、本行基本情况

常德农村商业银行股份有限公司（以下简称本行）是经中国银监会（湘银监复〔2016〕71号）批准，由原常德武陵农村商业银行股份有限公司和常德市鼎城农村信用合作联社改制组建，于2016年4月11日在常德市工商行政管理局登记注册，注册地址：湖南省常德市武陵区府坪街道办事处青阳阁社区朗州路137号。本行现持有统一社会信用代码为91430700MA4L3NN09D的营业执照，注册资本人民币1,000,000,000.00元，股份总数1,000,000,000股（每股面值1元）。经中国银行业监督管理委员会批准，本行取得机构编码为B1299H343070001号的金融许可证。

本行属银行业。主要经营活动：吸收公众存款；发放短期、中期和长期贷款；办理国内结算业务；办理票据承兑与贴现；代理发行、代理兑付、承销政府债券；买卖政府债券、金融债券；从事同业拆借；从事借记卡业务；代理收付款项及代理保险业务；经中国银行业监督管理委员会批准的其他业务。

二、财务报表的编制基础

（一）编制基础

本行财务报表以持续经营为编制基础。

（二）持续经营能力评价

本行不存在导致对报告期末起12个月内的持续经营假设产生重大疑虑的事项或情况。

三、重要会计政策、会计估计

本行根据实际生产经营特点针对金融工具减值、固定资产折旧、无形资产摊销、收入确认等交易或事项制定了具体会计政策和会计估计。

（一）遵循企业会计准则的声明



本财务报表符合企业会计准则的要求，真实、完整地反映了企业的财务状况、经营成果和现金流量等有关信息。

（二）会计期间

会计年度自公历 1 月 1 日起至 12 月 31 日止。

（三）记账本位币

采用人民币为记账本位币。

（四）现金及现金等价物的确定标准

本行列示于现金流量表中的现金是指本行的库存现金以及可以随时用于支付的存款，包括库存现金、存放于中央银行的超额准备金、存放中央银行的其他款项（不含缴存财政性存款）及原到期日在 3 个月以内的存放同业款项和拆出资金；现金等价物，是指本行持有的期限短（一般是指从购买日起，3 个月内到期）、流动性强、易于转换为已知金额现金且价值变动风险很小的投资。

（五）外币业务折算

外币交易在初始确认时，采用交易发生日的即期汇率折算为人民币金额。资产负债表日，外币货币性项目采用资产负债表日即期汇率折算，因汇率不同而产生的汇兑差额，除与购建符合资本化条件资产有关的外币专门借款本金及利息的汇兑差额外，计入当期损益；以历史成本计量的外币非货币性项目仍采用交易发生日的即期汇率，不改变其人民币金额；以公允价值计量的外币非货币性项目，采用公允价值确定日的即期汇率折算，差额计入当期损益或其他综合收益。

（六）金融工具

1. 金融资产和金融负债的分类

金融资产在初始确认时划分为以下三类：（1）以摊余成本计量的金融资产；（2）以公允价值计量且其变动计入其他综合收益的金融资产；（3）以公允价值计量且其变动计入当期损益的金融资产。

金融负债在初始确认时划分为以下四类：（1）以公允价值计量且其变动计入当期损益的金融负债；（2）金融资产转移不符合终止确认条件或继续涉入被转移金融资产所形成的金融负债；（3）不属于上述（1）或（2）的财务担保合同，以及不属于上述（1）并以低于市场利率贷款的贷款承诺；（4）以摊余成本计量的金融负债。

2. 金融资产和金融负债的确认依据、计量方法和终止确认条件

（1）金融资产和金融负债的确认依据和初始计量方法



本行成为金融工具合同的一方时，确认一项金融资产或金融负债。初始确认金融资产或金融负债时，按照公允价值计量；对于以公允价值计量且其变动计入当期损益的金融资产和金融负债，相关交易费用直接计入当期损益；对于其他类别的金融资产或金融负债，相关交易费用计入初始确认金额。但是，本行初始确认的应收账款未包含重大融资成分或本行不考虑未超过一年的合同中的融资成分的，按照《企业会计准则第14号——收入》所定义的交易价格进行初始计量。

(2) 金融资产的后续计量方法

1) 以摊余成本计量的金融资产

采用实际利率法，按照摊余成本进行后续计量。以摊余成本计量且不属于任何套期关系的一部分的金融资产所产生的利得或损失，在终止确认、重分类、按照实际利率法摊销或确认减值时，计入当期损益。

2) 以公允价值计量且其变动计入其他综合收益的债务工具投资

采用公允价值进行后续计量。采用实际利率法计算的利息、减值损失或利得及汇兑损益计入当期损益，其他利得或损失计入其他综合收益。终止确认时，将之前计入其他综合收益的累计利得或损失从其他综合收益中转出，计入当期损益。

3) 以公允价值计量且其变动计入其他综合收益的权益工具投资

采用公允价值进行后续计量。获得的股利（属于投资成本收回部分的除外）计入当期损益，其他利得或损失计入其他综合收益。终止确认时，将之前计入其他综合收益的累计利得或损失从其他综合收益中转出，计入留存收益。

4) 以公允价值计量且其变动计入当期损益的金融资产

采用公允价值进行后续计量，产生的利得或损失（包括利息和股利收入）计入当期损益，除非该金融资产属于套期关系的一部分。

(3) 金融负债的后续计量方法

1) 以公允价值计量且其变动计入当期损益的金融负债

此类金融负债包括交易性金融负债（含属于金融负债的衍生工具）和指定为以公允价值计量且其变动计入当期损益的金融负债。对于此类金融负债以公允价值进行后续计量。因本行自身信用风险变动引起的指定为以公允价值计量且其变动计入当期损益的金融负债的公允价值变动金额计入其他综合收益，除非该处理会造成或扩大损益中的会计错配。此类金融负债产生的其他利得或损失（包括利息费用、除因本行自身信用风险变动引起的公允价值变动）计入当期损益，除非该金融负债属于套期关系的一部分。终止确认时，将之前计入其他



综合收益的累计利得或损失从其他综合收益中转出，计入留存收益。

2) 金融资产转移不符合终止确认条件或继续涉入被转移金融资产所形成的金融负债按照《企业会计准则第 23 号——金融资产转移》相关规定进行计量。

3) 不属于上述 1) 或 2) 的财务担保合同，以及不属于上述 1) 并以低于市场利率贷款的贷款承诺

在初始确认后按照下列两项金额之中的较高者进行后续计量：① 按照金融工具的减值规定确定的损失准备金额；② 初始确认金额扣除按照《企业会计准则第 14 号——收入》相关规定所确定的累计摊销额后的余额。

4) 以摊余成本计量的金融负债

采用实际利率法以摊余成本计量。以摊余成本计量且不属于任何套期关系的一部分的金融负债所产生的利得或损失，在终止确认、按照实际利率法摊销时计入当期损益。

(4) 金融资产和金融负债的终止确认

1) 当满足下列条件之一时，终止确认金融资产：

① 收取金融资产现金流量的合同权利已终止；

② 金融资产已转移，且该转移满足《企业会计准则第 23 号——金融资产转移》关于金融资产终止确认的规定。

2) 当金融负债（或其一部分）的现时义务已经解除时，相应终止确认该金融负债（或该部分金融负债）。

3. 金融资产转移的确认依据和计量方法

本行转移了金融资产所有权上几乎所有的风险和报酬的，终止确认该金融资产，并将转移中产生或保留的权利和义务单独确认为资产或负债；保留了金融资产所有权上几乎所有的风险和报酬的，继续确认所转移的金融资产。本行既没有转移也没有保留金融资产所有权上几乎所有的风险和报酬的，分别下列情况处理：(1) 未保留对该金融资产控制的，终止确认该金融资产，并将转移中产生或保留的权利和义务单独确认为资产或负债；(2) 保留了对该金融资产控制的，按照继续涉入所转移金融资产的程度确认有关金融资产，并相应确认有关负债。

金融资产整体转移满足终止确认条件的，将下列两项金额的差额计入当期损益：(1) 所转移金融资产在终止确认日的账面价值；(2) 因转移金融资产而收到的对价，与原直接计入其他综合收益的公允价值变动累计额中对应终止确认部分的金额（涉及转移的金融资产为以公允价值计量且其变动计入其他综合收益的债务工具投资）之和。转移了金融资产的一部分，



且该被转移部分整体满足终止确认条件的，将转移前金融资产整体的账面价值，在终止确认部分和继续确认部分之间，按照转移日各自的相对公允价值进行分摊，并将下列两项金额的差额计入当期损益：(1) 终止确认部分的账面价值；(2) 终止确认部分的对价，与原直接计入其他综合收益的公允价值变动累计额中对应终止确认部分的金额(涉及转移的金融资产为以公允价值计量且其变动计入其他综合收益的债务工具投资)之和。

4. 金融资产和金融负债的公允价值确定方法

公允价值是指市场参与者在计量日发生的有序交易中，出售一项资产所能收到或者转移一项负债所需支付的价格。金融工具存在活跃市场的，本行以活跃市场中的报价确定其公允价值；活跃市场中的报价是指易于定期从交易所、行业协会、定价服务机构等获得的价格，且代表了在有序交易中实际发生的市场交易的价格。如不能满足上述条件，则被视为非活跃市场。金融工具不存在活跃市场的，采用估值技术确定其公允价值。估值技术包括参考市场参与者最近进行的有序交易中使用的价格、参照实质上相同的其他金融工具当前的公允价值、现金流量折现法、期权定价模型及其他市场参与者常用的估值技术等。在估值时，本行采用在当前情况下适用并且有足够可利用数据和其他信息支持的估值技术，选择与市场参与者在相关资产或负债的交易中所考虑的资产或负债特征相一致的输入值。这些估值技术包括使用可观察输入值和/或不可观察输入值，并尽可能优先使用相关可观察输入值。

5. 金融工具减值

(1) 金融工具减值计量和会计处理

本行以预期信用损失为基础，对以摊余成本计量的金融资产、以公允价值计量且其变动计入其他综合收益的债务工具投资、合同资产、租赁应收款、分类为以公允价值计量且其变动计入当期损益的金融负债以外的贷款承诺、不属于以公允价值计量且其变动计入当期损益的金融负债或不属于金融资产转移不符合终止确认条件或继续涉入被转移金融资产所形成的金融负债的财务担保合同进行减值处理并确认损失准备。

预期信用损失，是指以发生违约的风险为权重的金融工具信用损失的加权平均值。信用损失，是指本行按照原实际利率折现的、根据合同应收的所有合同现金流量与预期收取的所有现金流量之间的差额，即全部现金短缺的现值。其中，对于本行购买或源生的已发生信用减值的金融资产，按照该金融资产经信用调整的实际利率折现。

对于购买或源生的已发生信用减值的金融资产，本行在资产负债表日仅将自初始确认后整个存续期内预期信用损失的累计变动确认为损失准备。

对于租赁应收款、由《企业会计准则第14号——收入》规范的交易形成的应收款项及合



同资产，本行运用简化计量方法，按照相当于整个存续期内的预期信用损失金额计量损失准备。

除上述计量方法以外的金融资产，本行在每个资产负债表日评估其信用风险自初始确认后是否已经显著增加。如果信用风险自初始确认后已显著增加，本行按照整个存续期内预期信用损失的金额计量损失准备；如果信用风险自初始确认后未显著增加，本行按照该金融工具未来12个月内预期信用损失的金额计量损失准备。

本行利用可获得的合理且有依据的信息，包括前瞻性信息，通过比较金融工具在资产负债表日发生违约的风险与在初始确认日发生违约的风险，以确定金融工具的信用风险自初始确认后是否已显著增加。

于资产负债表日，若本行判断金融工具只具有较低的信用风险，则假定该金融工具的信用风险自初始确认后并未显著增加。

本行以单项金融工具或金融工具组合为基础评估预期信用风险和计量预期信用损失。当以金融工具组合为基础时，本行以共同风险特征为依据，将金融工具划分为不同组合。

本行在每个资产负债表日重新计量预期信用损失，由此形成的损失准备的增加或转回金额，作为减值损失或利得计入当期损益。对于以摊余成本计量的金融资产，损失准备抵减该金融资产在资产负债表中列示的账面价值；对于以公允价值计量且其变动计入其他综合收益的债权投资，本行在其他综合收益中确认其损失准备，不抵减该金融资产的账面价值。

(2) 按组合评估预期信用风险并采用三阶段模型计量预期信用损失的金融工具

当触发以下一个或多个定量、定性标准或上限指标时，本行认为金融工具的信用风险已发生显著增加：

定性标准：债务人经营或财务情况出现不利变化，五级分类为关注级别。

上限标准：债务人合同付款(包括本金和利息)逾期超过 30 天视为信用风险显著增加。

对于在资产负债表日具有较低信用风险的金融工具，本行可以不用与其初始确认时的信用风险进行比较，而直接做出该工具的信用风险自初始确认后未显著增加的假定。

如果金融工具的违约风险较低，债务人在短期内履行其合同现金流量义务的能力很强，并且即便较长时期内经济形势和经营环境存在不利变化但未必一定降低借款人履行其合同现金流量义务的能力，该金融工具被视为具有较低的信用风险。

在《企业会计准则第 22 号—金融工具确认和计量》下为确定是否发生信用减值时，本行所采用的界定标准，与内部针对相关金融工具的信用风险管理目标保持一致，同时考虑定量、定性指标。本行评估债务人是否发生信用减值时，主要考虑以下因素：



- (1) 发行方或债务人发生重大财务困难；
- (2) 债权人出于与债务人财务困难有关的经济或合同考虑，给予债务人在任何其他情况下都不会做出的让步；
- (3) 债务人很可能破产或进行其他财务重组；
- (4) 以大幅折扣购买或源生一项金融资产，该折扣反映了发生信用损失的事实；
- (5) 本行债务人对本行的任何本金、垫款、利息或投资的公司债券逾期超过 90 天或五级分类为次级、可疑、损失将被认定为已发生信用减值。

金融资产发生信用减值，有可能是多个事件的共同作用所致，未必是可单独识别的事件所致。

为反映金融工具的信用风险自初始确认后的变化，本行在每个资产负债表日重新计量预期信用损失，由此形成的损失准备的增加或转回金额，应当作为减值损失或利得计入当期损益，并根据金融工具的种类，抵减该金融资产在资产负债表中列示的账面价值或计入预计负债(贷款承诺或财务担保合同)或计入其他综合收益(以公允价值计量且其变动计入其他综合收益的债权投资)。对于购买或源生的已发生信用减值的金融资产，本行在资产负债表日仅将自初始确认后整个存续期内预期信用损失的累计变动确认为损失准备，并按其摊余成本和经信用调整的实际利率计算利息收入。

6. 金融资产和金融负债的抵销

金融资产和金融负债在资产负债表内分别列示，不相互抵销。但同时满足下列条件的，本行以相互抵销后的净额在资产负债表内列示：(1) 本行具有抵销已确认金额的法定权利，且该种法定权利是当前可执行的；(2) 本行计划以净额结算，或同时变现该金融资产和清偿该金融负债。

不满足终止确认条件的金融资产转移，本行不对已转移的金融资产和相关负债进行抵销。

(七) 买入返售与卖出回购款项的核算方法

买入返售交易是指按照合同或协议以一定的价格向交易对手买入相关资产(包括债券及票据)，合同或协议到期日再以约定价格返售相同之金融产品。买入返售按买入返售相关资产时实际支付的款项入账，在资产负债表“买入返售金融资产”项目列示。

卖出回购交易是指按照合同或协议以一定的价格将相关的资产(包括债券和票据)出售给交易对手，到合同或协议到期日，再以约定价格回购相同之金融产品。卖出回购按卖出回购相关资产时实际收到的款项入账，在资产负债表“卖出回购金融资产款”项目列示。卖出的金融产品仍按原分类列于资产负债表内，并按照相关的会计政策核算。



买入返售及卖出回购的利息收支，在返售或回购期间内以实际利率确认。实际利率与合同约定利率差别较小的，按合同约定利率计算利息收支。

（八）长期股权投资

1. 共同控制、重大影响的判断

按照相关约定对某项安排存在共有的控制，并且该安排的相关活动必须经过分享控制权的参与方一致同意后才能决策，认定为共同控制。对被投资单位的财务和经营政策有参与决策的权力，但并不能够控制或者与其他方一起共同控制这些政策的制定，认定为重大影响。

2. 投资成本的确定

（1）同一控制下的企业合并形成的，合并方以支付现金、转让非现金资产、承担债务或发行权益性证券作为合并对价的，在合并日按照取得被合并方所有者权益在最终控制方合并财务报表中的账面价值的份额作为其初始投资成本。长期股权投资初始投资成本与支付的合并对价的账面价值或发行股份的面值总额之间的差额调整资本公积；资本公积不足冲减的，调整留存收益。

本行通过多次交易分步实现同一控制下企业合并形成的长期股权投资，判断是否属于“一揽子交易”。属于“一揽子交易”的，把各项交易作为一项取得控制权的交易进行会计处理。不属于“一揽子交易”的，在合并日，根据合并后应享有被合并方净资产在最终控制方合并财务报表中的账面价值的份额确定初始投资成本。合并日长期股权投资的初始投资成本，与达到合并前的长期股权投资账面价值加上合并日进一步取得股份新支付对价的账面价值之和的差额，调整资本公积；资本公积不足冲减的，调整留存收益。

（2）非同一控制下的企业合并形成的，在购买日按照支付的合并对价的公允价值作为其初始投资成本。

本行通过多次交易分步实现非同一控制下企业合并形成的长期股权投资，区分个别财务报表和合并财务报表进行相关会计处理：

1) 在个别财务报表中，按照原持有的股权投资的账面价值加上新增投资成本之和，作为改按成本法核算的初始投资成本。

2) 在合并财务报表中，判断是否属于“一揽子交易”。属于“一揽子交易”的，把各项交易作为一项取得控制权的交易进行会计处理。不属于“一揽子交易”的，对于购买日之前持有的被购买方的股权，按照该股权在购买日的公允价值进行重新计量，公允价值与其账面价值的差额计入当期投资收益；购买日之前持有的被购买方的股权涉及权益法核算下的其



他综合收益等的，与其相关的其他综合收益等转为购买日所属当期收益。但由于被投资方重新计量设定受益计划净负债或净资产变动而产生的其他综合收益除外。

(3) 除企业合并形成以外的：以支付现金取得的，按照实际支付的购买价款作为其初始投资成本；以发行权益性证券取得的，按照发行权益性证券的公允价值作为其初始投资成本；以债务重组方式取得的，按《企业会计准则第 12 号——债务重组》确定其初始投资成本；以非货币性资产交换取得的，按《企业会计准则第 7 号——非货币性资产交换》确定其初始投资成本。

3. 后续计量及损益确认方法

对被投资单位实施控制的长期股权投资采用成本法核算；对联营企业和合营企业的长期股权投资，采用权益法核算。

4. 通过多次交易分步处置对子公司投资至丧失控制权的处理方法

(1) 是否属于“一揽子交易”的判断原则

通过多次交易分步处置对子公司股权投资直至丧失控制权的，本行结合分步交易的各个步骤的交易协议条款、分别取得的处置对价、出售股权的对象、处置方式、处置时点等信息来判断分步交易是否属于“一揽子交易”。各项交易的条款、条件以及经济影响符合以下一种或多种情况，通常表明多次交易事项属于“一揽子交易”：

- 1) 这些交易是同时或者在考虑了彼此影响的情况下订立的；
- 2) 这些交易整体才能达成一项完整的商业结果；
- 3) 一项交易的发生取决于其他至少一项交易的发生；
- 4) 一项交易单独看是不经济的，但是和其他交易一并考虑时是经济的。

(2) 不属于“一揽子交易”的会计处理

1) 个别财务报表

对处置的股权，其账面价值与实际取得价款之间的差额，计入当期损益。对于剩余股权，对被投资单位仍具有重大影响或者与其他方一起实施共同控制的，转为权益法核算；不能再对被投资单位实施控制、共同控制或重大影响的，按照《企业会计准则第 22 号——金融工具确认和计量》的相关规定进行核算。

2) 合并财务报表

在丧失控制权之前，处置价款与处置长期股权投资相对应享有子公司自购买日或合并日开始持续计算的净资产份额之间的差额，调整资本公积（资本溢价），资本溢价不足冲减的，冲减留存收益。



丧失对原子公司控制权时，对于剩余股权，按照其在丧失控制权日的公允价值进行重新计量。处置股权取得的对价与剩余股权公允价值之和，减去按原持股比例计算应享有原有子公司自购买日或合并日开始持续计算的净资产的份额之间的差额，计入丧失控制权当期的投资收益，同时冲减商誉。与原有子公司股权投资相关的其他综合收益等，应当在丧失控制权时转为当期投资收益。

(3) 属于“一揽子交易”的会计处理

1) 个别财务报表

将各项交易作为一项处置子公司并丧失控制权的交易进行会计处理。但是，在丧失控制权之前每一次处置价款与处置投资对应的长期股权投资账面价值之间的差额，在个别财务报表中确认为其他综合收益，在丧失控制权时一并转入丧失控制权当期的损益。

2) 合并财务报表

将各项交易作为一项处置子公司并丧失控制权的交易进行会计处理。但是，在丧失控制权之前每一次处置价款与处置投资对应的享有该子公司净资产份额的差额，在合并财务报表中确认为其他综合收益，在丧失控制权时一并转入丧失控制权当期的损益。

(九) 投资性房地产

1. 投资性房地产包括已出租的土地使用权、持有并准备增值后转让的土地使用权和已出租的建筑物。

2. 投资性房地产按照成本进行初始计量，采用成本模式进行后续计量，并采用与固定资产和无形资产相同的方法计提折旧或进行摊销。资产负债表日，有迹象表明投资性房地产发生减值的，按照账面价值高于可收回金额的差额计提相应的减值准备。

(十) 固定资产

1. 固定资产的确认条件

固定资产是指为生产商品、提供劳务、出租或经营管理而持有的，使用年限超过一个会计年度的有形资产。固定资产在同时满足经济利益很可能流入、成本能够可靠计量时予以确认。

2. 各类固定资产的折旧方法

项 目	折旧方法	折旧年限(年)	残值率(%)	年折旧率(%)
房屋及建筑物	年限平均法	20-50	0.00-3.00	1.94-5.00
机器设备	年限平均法	5-10	0.00-3.00	9.7-20.00



运输工具	年限平均法	4-5	0.00-3.00	19.4-25.00
电子设备	年限平均法	3	0.00-3.00	32.33-33.33
其他设备	年限平均法	3-5	0.00-3.00	19.4-33.33

(十一) 在建工程

1. 在建工程同时满足经济利益很可能流入、成本能够可靠计量则予以确认。在建工程按建造该项资产达到预定可使用状态前所发生的实际成本计量。

2. 在建工程达到预定可使用状态时，按工程实际成本转入固定资产。已达到预定可使用状态但尚未办理竣工决算的，先按估计价值转入固定资产，待办理竣工决算后再按实际成本调整原暂估价值，但不再调整原已计提的折旧。

(十二) 无形资产

1. 无形资产包括土地使用权、软件等，按成本进行初始计量。

2. 使用寿命有限的无形资产，在使用寿命内按照与该项无形资产有关的经济利益的预期实现方式系统合理地摊销，无法可靠确定预期实现方式的，采用直线法摊销。具体如下：

项 目	使用寿命(年)及其确定依据	摊销方法
土地使用权	40；权证期限	直线法
软件	5；合同约定和预计可使用期限	直线法

(十三) 部分长期资产减值

对长期股权投资、固定资产、在建工程、使用权资产和使用寿命有限的无形资产等长期资产，在资产负债表日有迹象表明发生减值的，估计其可收回金额。对使用寿命不确定的无形资产，无论是否存在减值迹象，每年都进行减值测试。

若上述长期资产的可收回金额低于其账面价值的，按其差额确认资产减值准备并计入当期损益。

(十四) 长期待摊费用

长期待摊费用核算已经支出、摊销期限在1年以上（不含1年）的各项费用。长期待摊费用按实际发生额入账，在受益期或规定的期限内分期平均摊销。对受益期明确的长期待摊费用按收益期摊销；受益期不明确的按5年摊销。如果长期待摊的费用项目不能使以后会计期间受益则将尚未摊销的该项目的摊余价值全部转入当期损益。

(十五) 抵债资产

在收回已减值贷款和垫款时，本行可通过法律程序收回抵押品的所有权或由借款人自愿交付所有权。如果本行有意按规定对资产进行变现并且不再要求借款人偿还贷款，将确认抵



债资产。金融类抵债资产以公允价值入账，对于取得抵债资产应支付的相关税费、垫付诉讼费用和为取得抵债资产所支付的欠缴税费等相关交易费用，根据金融资产的类别，分别计入当期损益或初始入账价值。非金融类抵债资产初始确认按照放弃债权的公允价值作为成本入账，取得抵债资产应支付的相关税费、垫付诉讼费用和为取得抵债资产支付的欠缴税费等相关交易费用，计入抵债资产入账价值。

(十六) 委托贷款及存款

本行代表第三方贷款人发放委托贷款时，本行以代理人身份按照提供资金的委托人的指令发放委托贷款给借款人。本行与这些第三方贷款人签订合同，代表他们管理和回收贷款。委托贷款发放的标准以及所有条件包括贷款目的、金额、利率和还款安排等，均由第三方贷款人决定。本行对与这些委托贷款有关的管理活动收取手续费，并在提供服务的期间内平均确认收入。委托贷款的损失风险由第三方贷款人承担。

资产负债表日，本行按照实际收到委托人提供的资金与根据委托人意愿实际发放的贷款的差额列示于吸收存款项目。

(十七) 职工薪酬

1. 职工薪酬包括短期薪酬、离职后福利、辞退福利和其他长期职工福利。

2. 短期薪酬的会计处理方法

在职工为本行提供服务的会计期间，将实际发生的短期薪酬确认为负债，并计入当期损益或相关资产成本。

3. 离职后福利的会计处理方法

离职后福利分为设定提存计划和设定受益计划。

(1) 在职工为本行提供服务的会计期间，根据设定提存计划计算的应缴存金额确认为负债，并计入当期损益或相关资产成本。

(2) 对设定受益计划的会计处理通常包括下列步骤：

1) 根据预期累计福利单位法，采用无偏且相互一致的精算假设对有关人口统计变量和财务变量等作出估计，计量设定受益计划所产生的义务，并确定相关义务的所属期间。同时，对设定受益计划所产生的义务予以折现，以确定设定受益计划义务的现值和当期服务成本；

2) 设定受益计划存在资产的，将设定受益计划义务现值减去设定受益计划资产公允价值所形成的赤字或盈余确认为一项设定受益计划净负债或净资产。设定受益计划存在盈余的，以设定受益计划的盈余和资产上限两项的孰低者计量设定受益计划净资产；

3) 期末，将设定受益计划产生的职工薪酬成本确认为服务成本、设定受益计划净负债



或净资产的利息净额以及重新计量设定受益计划净负债或净资产所产生的变动等三部分，其中服务成本和设定受益计划净负债或净资产的利息净额计入当期损益或相关资产成本，重新计量设定受益计划净负债或净资产所产生的变动计入其他综合收益，并且在后续会计期间不允许转回至损益，但可以在权益范围内转移这些在其他综合收益确认的金额。

4. 辞退福利的会计处理方法

向职工提供的辞退福利，在下列两者孰早日确认辞退福利产生的职工薪酬负债，并计入当期损益：(1) 本行不能单方面撤回因解除劳动关系计划或裁减建议所提供的辞退福利时；(2) 本行确认与涉及支付辞退福利的重组相关的成本或费用时。

5. 其他长期职工福利的会计处理方法

向职工提供的其他长期福利，符合设定提存计划条件的，按照设定提存计划的有关规定进行会计处理；除此之外的其他长期福利，按照设定受益计划的有关规定进行会计处理，为简化相关会计处理，将其产生的职工薪酬成本确认为服务成本、其他长期职工福利净负债或净资产的利息净额以及重新计量其他长期职工福利净负债或净资产所产生的变动等组成项目的总净额计入当期损益或相关资产成本。

(十八) 预计负债

1. 因对外提供担保、诉讼事项、产品质量保证、亏损合同等或有事项形成的义务成为本行承担的现时义务，履行该义务很可能导致经济利益流出本行，且该义务的金额能够可靠的计量时，本行将该项义务确认为预计负债。

2. 本行按照履行相关现时义务所需支出的最佳估计数对预计负债进行初始计量，并在资产负债表日对预计负债的账面价值进行复核。

(十九) 应付债券

应付债券按其公允价值，即以实际收到的款项(收到对价的公允价值)扣减交易费用的差额作为初始确认金额，并以摊余成本进行后续计量。对实际收到的借入资金净额和到期应偿还金额之间的差额采用实际利率法在借款期间内摊销，摊销金额计入当期损益。

(二十) 收入和支出确认的原则和方法

1. 利息收入和支出

本行对除交易性金融资产和金融负债以外的其他生息金融资产和金融负债，均采用实际利率法确认利息收入和利息支出。

实际利率法是指按照金融资产或金融负债(含一组金融资产或金融负债)的实际利率计算其摊余成本及各期利息收入和利息支出的一种方法。实际利率是指将金融资产和金融负债



在预期存续期间或适用的更短期间内的未来现金流量，折现为该金融资产或金融负债当前账面价值所使用的利率。

在计算实际利率时，本行在考虑金融资产和金融负债所有合同条款的基础上预计未来现金流量(不考虑未来的信用损失)。金融资产和金融负债合同各方之间支付或收取的、属于实际利率组成部分的各项收费、交易费用及溢价或折价等，在确定实际利率时将予以考虑。本行对金融资产或金融负债的未来现金流量或存续期间无法可靠预计时，采用该金融资产或金融负债在整个合同期内的合同现金流量。

2. 手续费及佣金收入和支出

本行通过在特定时点或一定期间内提供服务收取手续费及佣金和接受服务支付手续费及佣金的，按权责发生制原则确认手续费及佣金收入和支出。

本行通过提供和接受特定交易服务收取和支付的手续费及佣金的，与特定交易相关的手续费及佣金在交易双方实际约定的条款完成后确认手续费及佣金收入和支出。

3. 让渡资产使用权的收入

本行在同时满足相关的经济利益很可能流入、收入金额能够可靠计量时，确认让渡资产使用权的收入。

(二十一) 政府补助

1. 政府补助在同时满足下列条件时予以确认：(1) 本行能够满足政府补助所附的条件；(2) 本行能够收到政府补助。政府补助为货币性资产的，按照收到或应收的金额计量。政府补助为非货币性资产的，按照公允价值计量；公允价值不能可靠取得的，按照名义金额计量。

2. 与资产相关的政府补助判断依据及会计处理方法

政府文件规定用于购建或以其他方式形成长期资产的政府补助划分为与资产相关的政府补助。政府文件不明确的，以取得该补助必须具备的基本条件为基础进行判断，以购建或其他方式形成长期资产为基本条件的作为与资产相关的政府补助。与资产相关的政府补助，冲减相关资产的账面价值或确认为递延收益。与资产相关的政府补助确认为递延收益的，在相关资产使用寿命内按照合理、系统的方法分期计入损益。按照名义金额计量的政府补助，直接计入当期损益。相关资产在使用寿命结束前被出售、转让、报废或发生毁损的，将尚未分配的相关递延收益余额转入资产处置当期的损益。

3. 与收益相关的政府补助判断依据及会计处理方法

除与资产相关的政府补助之外的政府补助划分为与收益相关的政府补助。对于同时包含与资产相关部分和与收益相关部分的政府补助，难以区分与资产相关或与收益相关的，整体



归类为与收益相关的政府补助。与收益相关的政府补助，用于补偿以后期间的相关成本费用或损失的，确认为递延收益，在确认相关成本费用或损失的期间，计入当期损益或冲减相关成本；用于补偿已发生的相关成本费用或损失的，直接计入当期损益或冲减相关成本。

4. 与本行日常经营活动相关的政府补助，按照经济业务实质，计入其他收益或冲减相关成本费用。与本行日常活动无关的政府补助，计入营业外收支。

（二十二）递延所得税资产、递延所得税负债

1. 根据资产、负债的账面价值与其计税基础之间的差额（未作为资产和负债确认的项目按照税法规定可以确定其计税基础的，该计税基础与其账面数之间的差额），按照预期收回该资产或清偿该负债期间的适用税率计算确认递延所得税资产或递延所得税负债。

2. 确认递延所得税资产以很可能取得用来抵扣可抵扣暂时性差异的应纳税所得额为限。资产负债表日，有确凿证据表明未来期间很可能获得足够的应纳税所得额用来抵扣可抵扣暂时性差异的，确认以前会计期间未确认的递延所得税资产。

3. 资产负债表日，对递延所得税资产的账面价值进行复核，如果未来期间很可能无法获得足够的应纳税所得额用以抵扣递延所得税资产的利益，则减记递延所得税资产的账面价值。在很可能获得足够的应纳税所得额时，转回减记的金额。

4. 当期所得税和递延所得税作为所得税费用或收益计入当期损益，但不包括下列情况产生的所得税：（1）企业合并；（2）直接在所有者权益中确认的交易或者事项。

5. 同时满足下列条件时，本行将递延所得税资产及递延所得税负债以抵销后的净额列示：（1）拥有以净额结算当期所得税资产及当期所得税负债的法定权利；（2）递延所得税资产和递延所得税负债是与同一税收征管部门对同一纳税主体征收的所得税相关或者对不同的纳税主体相关，但在未来每一具有重要性的递延所得税资产和递延所得税负债转回的期间内，涉及的纳税主体意图以净额结算当期所得税资产及当期所得税负债或是同时取得资产、清偿债务。

（二十三）租赁

1. 本行作为承租人

在租赁期开始日，本行将租赁期不超过 12 个月，且不包含购买选择权的租赁认定为短期租赁；将单项租赁资产为全新资产时价值较低的租赁认定为低价值资产租赁。本行转租或预期转租租赁资产的，原租赁不认定为低价值资产租赁。

对于所有短期租赁和低价值资产租赁，本行在租赁期内各个期间按照直线法将租赁付款额计入相关资产成本或当期损益。



除上述采用简化处理的短期租赁和低价值资产租赁外，在租赁期开始日，本行对租赁确认使用权资产和租赁负债。

(1) 使用权资产

使用权资产按照成本进行初始计量，该成本包括：1) 租赁负债的初始计量金额；2) 在租赁期开始日或之前支付的租赁付款额，存在租赁激励的，扣除已享受的租赁激励相关金额；3) 承租人发生的初始直接费用；4) 承租人为拆卸及移除租赁资产、复原租赁资产所在场地或将租赁资产恢复至租赁条款约定状态预计将发生的成本。

本行按照直线法对使用权资产计提折旧。能够合理确定租赁期届满时取得租赁资产所有权的，本行在租赁资产剩余使用寿命内计提折旧。无法合理确定租赁期届满时能够取得租赁资产所有权的，本行在租赁期与租赁资产剩余使用寿命两者孰短的期间内计提折旧。

对使用权资产，在资产负债表日有迹象表明发生减值的，估计其可收回金额。若可收回金额低于其账面价值的，按其差额确认资产减值准备并计入当期损益。

(2) 租赁负债

在租赁期开始日，本行将尚未支付的租赁付款额的现值确认为租赁负债。计算租赁付款额现值时采用租赁内含利率作为折现率，无法确定租赁内含利率的，采用本行增量借款利率作为折现率。租赁付款额与其现值之间的差额作为未确认融资费用，在租赁期各个期间内按照确认租赁付款额现值的折现率确认利息费用，并计入当期损益。未纳入租赁负债计量的可变租赁付款额于实际发生时计入当期损益。

租赁期开始日后，当实质固定付款额发生变动、担保余值预计的应付金额发生变化、用于确定租赁付款额的指数或比率发生变动、购买选择权、续租选择权或终止选择权的评估结果或实际行权情况发生变化时，本行按照变动后的租赁付款额的现值重新计量租赁负债，并相应调整使用权资产的账面价值，如使用权资产账面价值已调减至零，但租赁负债仍需进一步调减的，将剩余金额计入当期损益。

2. 本行作为出租人

在租赁开始日，本行将实质上转移了与租赁资产所有权有关的几乎全部风险和报酬的租赁划分为融资租赁，除此之外的均为经营租赁。

(1) 经营租赁

本行在租赁期内各个期间按照直线法将租赁收款额确认为租金收入，发生的初始直接费用予以资本化并按照与租金收入确认相同的基础进行分摊，分期计入当期损益。本行取得的与经营租赁有关的未计入租赁收款额的可变租赁付款额在实际发生时计入当期损益。



(2) 融资租赁

在租赁期开始日，本行按照租赁投资净额（未担保余值和租赁期开始日尚未收到的租赁收款额按照租赁内含利率折现的现值之和）确认应收融资租赁款，并终止确认融资租赁资产。在租赁期的各个期间，本行按照租赁内含利率计算并确认利息收入。

本行取得的未纳入租赁投资净额计量的可变租赁付款额在实际发生时计入当期损益。

3. 售后租回

(1) 本行作为承租人

本行按照《企业会计准则第 14 号——收入》的规定，评估确定售后租回交易中的资产转让是否属于销售。

售后租回交易中的资产转让属于销售的，本行按原资产账面价值中与租回获得的使用权有关的部分，计量售后租回所形成的使用权资产，并仅就转让至出租人的权利确认相关利得或损失。

售后租回交易中的资产转让不属于销售的，本行继续确认被转让资产，同时确认一项与转让收入等额的金融负债，并按照《企业会计准则第 22 号——金融工具确认和计量》对该金融负债进行会计处理。

(2) 本行作为出租人

本行按照《企业会计准则第 14 号——收入》的规定，评估确定售后租回交易中的资产转让是否属于销售。

售后租回交易中的资产转让属于销售的，本行根据其他适用的企业会计准则对资产购买进行会计处理，并根据《企业会计准则第 21 号——租赁》对资产出租进行会计处理。

售后租回交易中的资产转让不属于销售的，本行不确认被转让资产，但确认一项与转让收入等额的金融资产，并按照《企业会计准则第 22 号——金融工具确认和计量》对该金融资产进行会计处理。

(二十四) 一般风险准备金

本行按不低于年末风险资产的 1.5% 计提一般风险准备。

(二十五) 重要会计政策变更说明

企业会计准则变化引起的会计政策变更

本行自 2023 年 1 月 1 日起执行财政部颁布的《企业会计准则解释第 16 号》“关于单项交易产生的资产和负债相关的递延所得税不适用初始确认豁免的会计处理”规定，该项会计政策变更对本行财务报表无重大影响。



四、税（费）项

（一）主要税种及税率

税 种	计 税 依 据	税 率
增值税	以按税法规定计算的销售货物和应税劳务收入为基础计算销项税额，扣除当期允许抵扣的进项税额后，差额部分为应交增值税	5%、6%、9%
房产税	从价计征的，按房产原值一次减除 20%后余值的 1.2%计缴；从租计征的，按租金收入的 12%计缴	1.2%、12%
城市维护建设税	实际缴纳的流转税税额	7%
教育费附加	实际缴纳的流转税税额	3%
地方教育附加	实际缴纳的流转税税额	2%
企业所得税	应纳税所得额	25%

（二）税收优惠

1. 根据《财政部 国家税务总局关于延续支持农村金融发展有关税收政策》（财税〔2017〕44号）、《财政部 税务总局关于延续实施普惠金融有关税收优惠政策的公告》（财政部 税务总局公告 2020 年第 22 号），自 2017 年 1 月 1 日至 2023 年 12 月 31 日，在计算应纳税所得额时，对金融机构农户小额贷款的利息收入按 90%计入应纳税所得额。

2. 根据《财政部 国家税务总局关于支持小微企业融资有关税收政策的通知》（财税〔2017〕77 号）、《财政部 税务总局关于延续实施普惠金融有关税收优惠政策的公告》（财政部 税务总局公告 2020 年第 22 号）规定，自 2019 年 1 月 1 日至 2023 年 12 月 31 日，对金融机构与小微企业、微型企业签订的借款合同免征印花税。

3. 根据《财政部 国家税务总局关于金融机构小微企业贷款利息收入免征增值税政策的通知》（财税〔2018〕91 号）、《财政部税务总局关于延长部分税收优惠政策执行期限的公告》（财政部 税务总局公告 2021 年第 6 号）规定，为进一步加大对小微企业的支持力度，对金融机构向小微企业、微型企业和个体工商户自 2019 年 9 月 1 日至 2023 年 12 月 31 日发放小额贷款取得的利息收入，免征增值税。

4. 根据《关于延长部分税收优惠政策执行期限的公告》（财政部 税务总局公告 2021 年第 6 号）规定，《财政部 税务总局关于设备器具扣除有关企业所得税政策的通知》（财税〔2018〕54 号）等 16 个文件规定的税收优惠政策凡已经到期的，执行期限延长至 2023 年 12 月 31 日。

本公司符合上述税收优惠条件，享受上述税收优惠政策。



五、财务报表项目注释

(一) 资产负债表项目注释

1. 现金及存放中央银行款项

(1) 明细情况

项 目	期末数	期初数
库存现金	120,189,189.66	93,239,230.03
存放中央银行法定准备金	1,613,809,172.01	1,690,489,292.46
存放中央银行超额存款准备金	14,215,516.26	64,932,115.77
合 计	1,748,213,877.93	1,848,660,638.26

(2) 存放中央银行法定准备金系按规定缴存中国人民银行的法定存款准备金,该等款项不能用于日常业务。截至 2023 年 12 月 31 日,本行人民币存款准备金缴存比率为 5.25%。

(3) 存放中央银行超额存款准备金包括存放于中国人民银行用于支付清算、头寸调拨的资金及其他作为资产运用的业务备付金。

2. 存放同业款项

项 目	期末数	期初数
存放境内银行	254,155,901.16	187,123,014.63
应计利息		0.97
小 计	254,155,901.16	187,123,015.60
减: 减值准备		
合 计	254,155,901.16	187,123,015.60

3. 拆出资金

项 目	期末数	期初数
拆放境内银行		200,000,000.00
拆放境内非银行金融机构	2,400,000,000.00	1,280,000,000.00
应计利息	6,434,208.33	1,882,916.67
小 计	2,406,434,208.33	1,481,882,916.67
减: 减值准备	870,474.85	543,761.74



合 计	2,405,563,733.48	1,481,339,154.93
-----	------------------	------------------

4. 买入返售金融资产

项 目	期末数	期初数
债券	1,332,384,733.89	699,250,000.00
应计利息	543,770.34	77,609.59
小 计	1,332,928,504.23	699,327,609.59
减：坏账准备		
合 计	1,332,928,504.23	699,327,609.59

5. 发放贷款和垫款

(1) 按个人和企业分布情况

项 目	期末数	期初数
以摊余成本计量的发放贷款和垫款		
个人贷款和垫款：	10,548,025,962.20	10,903,706,810.20
其中：信用卡垫款	76,522,878.59	72,155,171.23
住房按揭	3,473,110,647.76	3,375,671,901.29
经营性贷款	4,068,407,005.61	4,614,141,516.10
消费性贷款	2,929,985,430.24	2,841,738,221.58
公司贷款和垫款：	7,973,603,558.99	6,799,346,055.51
其中：一般贷款	7,973,603,558.99	6,799,346,055.51
贸易融资		
以摊余成本计量的发放贷款和垫款总额小计	18,521,629,521.19	17,703,052,865.71
以公允价值计量且其变动计入其他综合收益的贷款和垫款		
公司贷款和垫款：	3,252,491,899.65	3,172,993,559.13
其中：贴现	3,252,491,899.65	3,172,993,559.13
发放贷款和垫款应计利息原值	28,725,391.70	30,387,777.57
减：以摊余成本计量的贷款及	1,235,369,807.60	1,138,903,188.63



应计利息减值准备		
发放贷款和垫款净值	20,567,477,004.94	19,767,531,013.78

(2) 按担保方式分布情况

项 目	期末数	期初数
信用贷款	3,544,897,843.06	3,275,599,999.51
保证贷款	2,555,360,293.97	1,980,860,354.18
抵押贷款	11,957,073,588.04	11,707,239,914.40
质押贷款	464,297,796.12	739,352,597.62
贴现	3,252,491,899.65	3,172,993,559.13
合 计	21,774,121,420.84	20,876,046,424.84

(3) 按行业方式分布情况

项 目	期末数		期初数	
	金额	比例(%)	金额	比例(%)
企业贷款和垫款	7,973,603,558.99	36.62	6,799,346,055.51	32.57
其中：批发和零售业	1,082,434,909.37	4.97	868,660,027.88	4.16
建筑业	1,399,363,592.46	6.43	1,026,579,076.35	4.92
房地产业	1,132,051,647.10	5.20	1,138,068,637.36	5.45
制造业	1,466,291,368.94	6.73	1,183,451,780.53	5.68
水利、环境和公共设施管理业	9,000,000.00	0.04	53,000,000.00	0.25
交通运输、仓储和邮政业	236,434,102.19	1.08	243,596,490.58	1.17
农、林、牧、渔业	143,550,000.00	0.66	149,979,174.96	0.72
租赁和商务服务业	1,237,717,264.00	5.68	540,785,104.00	2.59
住宿和餐饮业	167,091,293.27	0.77	142,947,129.00	0.68
居民服务、修理和其他服务业	325,860,000.00	1.50	464,983,991.18	2.23
信息传输、软件和信息技术服务业	6,000,000.00	0.03	400,000.00	0.00
教育业	124,000,000.00	0.57	122,000,000.00	0.58
文化、体育和娱乐业	394,109,381.66	1.81	472,800,826.40	2.26
电力、热力、燃气及水生产和供应业	700,000.00	0.00	10,200,000.00	0.05



科学研究和技术服务业	45,000,000.00	0.21	27,000,000.00	0.13
金融业			200,000,000.00	0.96
采矿业	170,000,000.00	0.78	135,393,817.27	0.65
卫生和社会工作	34,000,000.00	0.16	19,500,000.00	0.09
个人贷款和垫款	10,548,025,962.20	48.44	10,903,706,810.20	52.23
贴现	3,252,491,899.65	14.94	3,172,993,559.13	15.20
合计	21,774,121,420.84	100.00	20,876,046,424.84	100.00

(4) 本金逾期贷款(按担保方式)

项 目	期末数				合 计
	逾期1天至90天(含90天)	逾期90天至360天(含360天)	逾期 360 天至 3 年(含 3 年)	逾期3年以上	
信用贷款	20,098,486.91	45,201,197.88	55,102,327.12	5,866,458.59	126,268,470.50
保证贷款	149,152.92	1,988,000.00	145,979.59		2,283,132.51
抵押贷款	86,359,371.43	86,832,016.70	83,354,390.27	4,830,810.70	261,376,589.10
质押贷款	3,417,098.50	11,473,190.95	14,298,770.49	3,094,567.79	32,283,627.73
小 计	110,024,109.76	145,494,405.53	152,901,467.47	13,791,837.08	422,211,819.84

(续上表)

项 目	期初数				合 计
	逾期 1 天至 90 天(含 90 天)	逾期90天至360天(含360天)	逾期 360 天至 3 年(含 3 年)	逾期3年以上	
信用贷款	16,507,885.38	27,500,019.62	49,670,623.20	3,529,824.07	97,208,352.27
保证贷款	2,136,978.00	449,168.00	404,173.96		2,990,319.96
抵押贷款	86,981,380.33	64,399,534.52	56,872,083.46	2,151,854.22	210,404,852.53
质押贷款	2,739,956.22	9,493,547.05	24,597,452.24	352,846.24	37,183,801.75
小 计	108,366,199.93	101,842,269.19	131,544,332.86	6,034,524.53	347,787,326.51

(5) 贷款损失准备

1) 以摊余成本计量的发放贷款和垫款减值准备变动(含贷款应计利息)

项 目	第一阶段	第二阶段	第三阶段	合 计
	未来 12 个月预期信用损失	整个存续期预期信用损失(未发生信用减值)	整个存续期预期信用损失(已发生信用减值)	
期初数	341,004,273.98	253,204,389.98	544,694,524.67	1,138,903,188.63



期初数在本期				
--转入第一阶段	307,355.22	-172,209.72	-135,145.50	
--转入第二阶段	-3,727,935.65	52,523,080.68	-48,795,145.03	
--转入第三阶段	-2,630,844.96	-26,011,771.32	28,642,616.28	
本期计提	25,779,930.12	4,816,546.03	353,410,239.92	384,006,716.07
收回已核销			30,346,505.52	30,346,505.52
本期核销			317,886,602.62	317,886,602.62
期末数	360,732,778.71	284,360,035.65	590,276,993.24	1,235,369,807.60

2) 以公允价值计量且其变动计入其他综合收益的贷款和垫款减值准备变动(含贷款应计利息)

项 目	第一阶段	第二阶段	第三阶段	合 计
	未来 12 个月 预期信用损失	整个存续期预 期信用损失 (未发生信用 减值)	整个存续期预期 信用损失(已发 生信用减值)	
期初数	1,384,223.83			1,384,223.83
期初数在本期				
--转入第一阶段				
--转入第二阶段				
--转入第三阶段				
本期计提				
期末数	1,384,223.83			1,384,223.83

(6) 截至 2023 年 12 月 31 日, 本行发放贷款和垫款中有账面价值为 377,303,453.67 元的贷款质押用于向中央银行借款。

6. 交易性金融资产

明细情况

项 目	期末数	期初数
分类为以公允价值计量且其变动计入当期损益的金融资产		20,391,381.10



其中：债券投资(按发行人分类)		20,391,381.10
银行同业及其他金融机构		20,391,381.10
合 计		20,391,381.10

7. 债权投资

(1) 明细情况

项 目	期末数	期初数
债券投资（按发行人分类）：	7,470,864,348.71	6,414,412,049.42
政府及中央银行	4,554,371,867.95	2,080,941,365.00
政策性银行	2,636,515,701.95	3,593,493,906.98
企业	230,000,000.00	400,000,000.00
其他	49,976,778.81	339,976,777.44
同业存单	194,293,201.10	199,727,145.24
应计利息	78,320,551.87	93,491,216.38
小 计	7,743,478,101.68	6,707,630,411.04
减：减值准备	39,397,683.95	38,513,394.19
合 计	7,704,080,417.73	6,669,117,016.85

(2) 债权投资减值准备

项 目	第一阶段	第二阶段	第三阶段	合 计
	未来 12 个月 预期信用损失	整个存续期预期 信用损失(未发 生信用减值)	整个存续期预期 信用损失(已发 生信用减值)	
期初数	1,530,577.87		36,982,816.32	38,513,394.19
期初数在本期				
--转入第一阶段				
--转入第二阶段				
--转入第三阶段				
本期计提	-1,114,781.39		1,999,071.15	884,289.76
其他变动				
期末数	415,796.48		38,981,887.47	39,397,683.95



(3) 截至 2023 年 12 月 31 日,本行债权投资中有账面价值 3,434,317,061.50 元的债券已被质押,其中 677,383,647.21 元质押用于向中央银行借款,105,951,848.85 元质押用于卖出回购协议中。

截至 2023 年 12 月 31 日,本行债权投资中有账面价值为 2,650,981,565.45 元的债券用于债券借贷融出交易,债券使用受到限制。

8. 其他债权投资

(1) 明细情况

项 目	期末数	期初数
债券投资(按发行人分类):	30,091,620.00	1,745,017,780.00
政府及中央银行		20,003,940.00
政策性银行		1,694,732,260.00
商业银行债券	30,091,620.00	30,281,580.00
同业存单	969,284,900.00	869,563,201.45
应计利息	913,972.61	32,699,345.21
合 计	1,000,290,492.61	2,647,280,326.66

(2) 其他债权投资减值准备

项 目	第一阶段	第二阶段	第三阶段	合计
	未来 12 个月 预期信用损失	整个存续期预期 信用损失(未发生 信用减值)	整个存续期预 期信用损失(已 发生信用减值)	
期初数	741,177.20			741,177.20
期初数在本期				
--转入第一阶段				
--转入第二阶段				
--转入第三阶段				
本期计提	-384,639.98			-384,639.98
期末数	356,537.22			356,537.22

9. 其他权益工具投资



项 目	初始成本	期末公允价值	本期确认的股利收入
湖南临澧农村商业银行股份有限公司	7,500,000.00	7,500,000.00	
湖南省农村信用合作联社	300,000.00	300,000.00	36,000.00
合 计	7,800,000.00	7,800,000.00	36,000.00

10. 长期股权投资

(1) 分类情况

项 目	期末数			期初数		
	账面余额	减值准备	账面价值	账面余额	减值准备	账面价值
对联营企业投资	148,267,421.92		148,267,421.92	150,360,526.59		150,360,526.59
合 计	148,267,421.92		148,267,421.92	150,360,526.59		150,360,526.59

(2) 明细情况

被投资单位	期初数	本期增减变动			
		追加投资	减少投资	权益法下确认的投资损益	其他综合收益调整
联营企业					
湖南岳阳巴陵农村商业银行股份有限公司	150,360,526.59		566,640.00	3,365,277.55	-91,742.22
合 计	150,360,526.59		566,640.00	3,365,277.55	-91,742.22

(续上表)

被投资单位	本期增减变动				期末数	减值准备期末余额
	其他权益变动	宣告发放现金股利或利润	计提减值准备	其他		
联营企业						
湖南岳阳巴陵农村商业银行股份有限公司		4,800,000.00			148,267,421.92	
合 计		4,800,000.00			148,267,421.92	

注：本行已派出高管至湖南岳阳巴陵农村商业银行股份有限公司担任董事，对该公司存在重大影响，故按权益法核算相关投资



11. 固定资产

项 目	房屋及 建筑物	机器设备	电子设备	运输工具	其他设备	合 计
账面原值						
期初数	356,820,728.70	7,926,910.55	51,522,138.62	1,122,273.45	44,595,525.16	461,987,576.48
本期增 加金额	3,500,554.39	893,810.90	1,342,059.35	253,805.31	16,923,907.14	22,914,137.09
(1) 购 置		893,810.90	1,342,059.35	253,805.31	4,624,998.08	7,114,673.64
(2) 在 建工程转入	3,500,554.39				12,298,909.06	15,799,463.45
本期减 少金额	3,123,257.38	246,818.00	7,567,926.42	147,800.00	4,444,637.16	15,530,438.96
其中： 处置或报废	3,123,257.38	246,818.00	7,567,926.42	147,800.00	4,444,637.16	15,530,438.96
期末数	357,198,025.71	8,573,903.45	45,296,271.55	1,228,278.76	57,074,795.14	469,371,274.61
累计折旧						
期初数	183,683,507.98	5,391,188.88	45,874,760.61	681,622.68	24,773,707.02	260,404,787.17
本期增 加金额	12,534,427.94	694,758.05	3,073,009.26	259,044.47	8,285,191.12	24,846,430.84
其中： 计提	12,534,427.94	694,758.05	3,073,009.26	259,044.47	8,285,191.12	24,846,430.84
本期减 少金额	373,875.32	234,829.39	7,518,592.58	147,800.00	3,268,719.00	11,543,816.29
其中： 处置或报废	373,875.32	234,829.39	7,518,592.58	147,800.00	3,268,719.00	11,543,816.29
期末数	195,844,060.60	5,851,117.54	41,429,177.29	792,867.15	29,790,179.14	273,707,401.72
账面价值						
期末账 面价值	161,353,965.11	2,722,785.91	3,867,094.26	435,411.61	27,284,616.00	195,663,872.89
期初账 面价值	173,137,220.72	2,535,721.67	5,647,378.01	440,650.77	19,821,818.14	201,582,789.31

12. 在建工程

项 目	本期数	期初数
期初余额	27,582,985.36	17,109,447.80
本期增加	11,613,254.85	10,473,537.56



本期转固	15,799,463.45	
其他减少		
期末余额	23,396,776.76	27,582,985.36

13. 使用权资产

项 目	房屋及建筑物	合 计
账面原值		
期初数	21,318,557.84	21,318,557.84
本期增加金额	1,881,923.73	1,881,923.73
其中：租入	1,881,923.73	1,881,923.73
本期减少金额	349,132.12	349,132.12
其中：处置	349,132.12	349,132.12
期末数	22,851,349.45	22,851,349.45
累计折旧		
期初数	1,068,292.06	1,068,292.06
本期增加金额	3,711,193.53	3,711,193.53
其中：计提	3,711,193.53	3,711,193.53
本期减少金额	65,526.07	65,526.07
其中：处置	65,526.07	65,526.07
期末数	4,713,959.52	4,713,959.52
账面价值		
期末账面价值	18,137,389.93	18,137,389.93
期初账面价值	20,250,265.78	20,250,265.78

14. 无形资产

项 目	土地使用权	软件	合 计
账面原值			
期初数	38,009,357.18		38,009,357.18
本期增加金额		453,465.35	453,465.35



其中：购置		453,465.35	453,465.35
本期减少金额			
期末数	38,009,357.18	453,465.35	38,462,822.53
累计摊销			
期初数	2,735,404.30		2,735,404.30
本期增加金额	954,737.88		954,737.88
其中：计提	954,737.88		954,737.88
本期减少金额			
期末数	3,690,142.18		3,690,142.18
账面价值			
期末账面价值	34,319,215.00	453,465.35	34,772,680.35
期初账面价值	35,273,952.88		35,273,952.88

15. 递延所得税资产、递延所得税负债

(1) 未经抵销的递延所得税资产

项 目	期末数		期初数	
	可抵扣暂时性差异	递延所得税资产	可抵扣暂时性差异	递延所得税资产
贷款减值准备及已核销贷款	1,285,089,889.89	321,272,472.47	1,221,055,104.70	305,263,776.17
拆出资金减值准备	870,474.85	217,618.71	543,761.74	135,940.44
债权投资减值准备	39,397,683.95	9,849,420.99	38,513,394.19	9,628,348.55
抵债资产减值准备	242,059,796.88	60,514,949.22	217,782,229.27	54,445,557.32
交易性金融工具公允价值变动	45,924,860.00	11,481,215.00	454,900.00	113,725.00
预计负债	1,234,796.67	308,699.17	1,436,888.32	359,222.08
租赁负债	17,327,062.68	4,331,765.67		
以公允价值计量且其变动计入其他综合收益的金融资产公允价值变动	17,503,550.07	4,375,887.52		
合 计	1,649,408,114.99	412,352,028.75	1,479,786,278.22	369,946,569.56



(2) 未经抵销的递延所得税负债

项 目	期末数		期初数	
	应纳税暂时性差异	递延所得税负债	应纳税暂时性差异	递延所得税负债
以公允价值计量且其变动计入其他综合收益的金融资产公允价值变动			29,305,409.88	7,326,352.47
固定资产抵扣	26,073,904.62	6,518,476.16	25,677,210.24	6,419,302.56
使用权资产	18,137,389.93	4,534,347.48		
合 计	44,211,294.55	11,052,823.64	54,982,620.12	13,745,655.03

(3) 以抵销后净额列示的递延所得税资产或负债

项 目	期末数		期初数	
	递延所得税资产和负债互抵金额	抵销后递延所得税资产或负债余额	递延所得税资产和负债互抵金额	抵销后递延所得税资产或负债余额
递延所得税资产	11,052,823.64	401,299,205.11	13,745,655.03	356,200,914.53
递延所得税负债	11,052,823.64		13,745,655.03	

16. 其他资产

(1) 明细情况

项 目	期末数	期初数
应收逾期利息	7,068,708.76	9,122,980.08
长期待摊费用	15,906,240.89	12,231,496.61
抵债资产	635,748,372.29	690,243,296.92
其他应收款	4,718,413.33	10,415,805.31
清算资金往来	4,197,451.88	3,129,889.47
合 计	667,639,187.15	725,143,468.39

(2) 应收逾期利息

项 目	期末数	期初数
贷款应收利息	7,771,493.59	9,872,205.06
债券应收利息	6,208,219.18	6,708,219.18
减：减值准备	6,911,004.01	7,457,444.16



合 计	7,068,708.76	9,122,980.08
-----	--------------	--------------

(3) 长期待摊费用

项 目	期末数	期初数
网络建设费	7,963,581.21	4,908,225.89
改造装修费	7,332,116.91	6,156,632.89
其他	610,542.77	1,166,637.83
小 计	15,906,240.89	12,231,496.61

(4) 抵债资产

1) 明细情况

项 目	期末数	期初数
土地、房屋及建筑物	870,702,269.17	900,919,626.19
其他	7,105,900.00	7,105,900.00
小 计	877,808,169.17	908,025,526.19
减：抵债资产减值准备	242,059,796.88	217,782,229.27
抵债资产净值	635,748,372.29	690,243,296.92

2) 未办妥产权证书的情况

截至 2023 年 12 月 31 日，本公司抵债资产账面价值计人民币 647,161,260.32 元的房屋及建筑物的产权尚未变更至公司名下。

(5) 其他应收款

项 目	期末数	期初数
诉讼费垫款	18,292,107.28	16,735,666.80
保证金及押金	42,000.00	35,000.00
其他	4,481,631.63	5,047,954.82
小 计	22,815,738.91	21,818,621.62
减：坏账准备	18,097,325.58	11,402,816.31
合 计	4,718,413.33	10,415,805.31

17. 所有权或使用权受到限制的资产

本行截至 2023 年 12 月 31 日使用受限的资产，详见本财务报表附注五(一)1、五(一)5、五(一)7 之说明。



18. 向中央银行借款

项 目	期末数	期初数
向中央银行借款	750,000,000.00	800,000,000.00
应计利息	422,222.22	449,166.67
合 计	750,422,222.22	800,449,166.67

19. 交易性金融负债

项 目	期末数	期初数
交易性金融负债	1,712,728,122.82	201,319,391.79
其中：债券	1,712,728,122.82	201,319,391.79
合 计	1,712,728,122.82	201,319,391.79

20. 卖出回购金融资产款

项 目	期末数	期初数
证券	100,000,000.00	1,000,000,000.00
应计利息	12,328.77	224,657.53
合 计	100,012,328.77	1,000,224,657.53

21. 吸收存款

(1) 明细情况

项 目	期末数	期初数
活期存款	6,395,317,880.64	6,958,411,584.60
其中：公司	1,738,424,202.11	2,288,182,346.48
个人	4,656,893,678.53	4,670,229,238.12
定期存款	23,565,286,813.78	21,722,634,639.98
其中：公司	803,711,704.48	1,142,738,395.51
个人	22,761,575,109.30	20,579,896,244.47
存入保证金	195,188,718.56	238,868,348.53



财政性存款	374,100,963.51	488,812,443.31
其他	23,541,237.59	12,455,146.62
应计利息	962,463,528.70	884,568,376.32
合 计	31,515,899,142.78	30,305,750,539.36

(2) 存入保证金按性质列示如下

项 目	期末数	期初数
贷款保证金	175,748,031.27	199,133,373.67
保函保证金	164,769.25	3,777,150.54
银行承兑汇票保证金	13,006,007.92	29,704,577.26
其他	6,269,910.12	6,253,247.06
合 计	195,188,718.56	238,868,348.53

22. 应付职工薪酬

(1) 明细情况

项 目	期初数	本期增加	本期减少	期末数
短期薪酬	36,373,009.89	173,600,105.18	178,580,696.91	31,392,418.16
离职后福利—设定提存计划		28,157,204.18	28,157,204.18	
合 计	36,373,009.89	201,757,309.36	206,737,901.09	31,392,418.16

(2) 短期薪酬明细情况

项 目	期初数	本期增加	本期减少	期末数
工资、奖金、津贴和补贴	33,583,053.00	127,217,829.98	131,356,795.33	29,444,087.65
职工福利费		21,427,723.00	21,427,723.00	
社会保险费		6,628,169.21	6,628,169.21	
其中：医疗保险费		6,269,258.04	6,269,258.04	
工伤保险费		347,551.17	347,551.17	
补充医疗保险		11,360.00	11,360.00	
住房公积金		15,809,576.00	15,809,576.00	
工会经费和职工教育经费	2,789,956.89	2,516,806.99	3,358,433.37	1,948,330.51



小 计	36,373,009.89	173,600,105.18	178,580,696.91	31,392,418.16
-----	---------------	----------------	----------------	---------------

(3) 设定提存计划明细情况

项 目	期初数	本期增加	本期减少	期末数
基本养老保险		17,558,330.78	17,558,330.78	
失业保险费		131,239.13	131,239.13	
补充养老保险		10,467,634.27	10,467,634.27	
小 计		28,157,204.18	28,157,204.18	

23. 应交税费

项 目	期末数	期初数
企业所得税	16,787,653.42	40,594,859.33
增值税	20,601,523.27	16,629,341.45
代扣代缴个人所得税	74.52	29.58
合 计	37,389,251.21	57,224,230.36

24. 预计负债

项 目	期末数	期初数
贷款承诺和财务担保计提损失准备	1,234,796.67	1,436,888.32
合 计	1,234,796.67	1,436,888.32

25. 应付债券

(1) 明细情况

项 目	期末数	期初数
常德农村商业银行股份有限公司 2021年二级资本债券	299,516,731.05	299,475,326.43
合 计	299,516,731.05	299,475,326.43

(2) 应付债券情况

债券名称	面值	起息日	到期日	债券 期限	票面 利率	发行金额
常德农村商 业银行股份	300,000,000.00	2021/12/27	2031/12/27	10年	5.10%	300,000,000.00



有限公司 2021年二级 资本债券						
合计	300,000,000.00					300,000,000.00

26. 租赁负债

项目	期末数	期初数
尚未支付的租赁付款额	19,732,494.21	21,997,131.44
减：未确认融资费用	2,405,431.53	2,827,273.23
合计	17,327,062.68	19,169,858.21

27. 其他负债

(1) 明细情况

项目	期末数	期初数
其他应付款	167,901,254.95	182,666,738.96
递延收益	668,750.00	1,108,600.00
合计	168,570,004.95	183,775,338.96

(2) 其他应付款

项目	期末数	期初数
保证金、租金及押金等	2,755,309.50	7,587,432.86
抵债资产费用	129,457,304.50	134,612,756.32
处置抵债资产预收款	2,957,620.98	5,300,300.98
老股东股金	324,342.83	394,911.33
应付各项费用	26,356,299.00	13,132,641.54
其他	6,050,378.14	21,638,695.93
小计	167,901,254.95	182,666,738.96

28. 股本

(1) 明细情况

项目	期初数	本期增加	本期减少	期末数
----	-----	------	------	-----



法人股	501,475,000.00	18,470,000.00	18,470,000.00	501,475,000.00
个人股	498,525,000.00	13,088,200.00	13,088,200.00	498,525,000.00
合计	1,000,000,000.00	31,558,200.00	31,558,200.00	1,000,000,000.00

(2) 其他说明

本行股本变动系股东之间股权转让所致。

29. 资本公积

(1) 明细情况

项目	期初数	本期增加	本期减少	期末数
股本溢价	94,931,195.12	3,707,253.01		98,638,448.13
合计	94,931,195.12	3,707,253.01		98,638,448.13

(2) 资本公积本期增减原因及依据说明

2023年度资本公积增加3,707,253.01元，系根据《常德农村商业银行股份有限公司发起人另行出资购买不良贷款、财务包袱及补充一般准备协议书》，股东捐赠的原股东置换贷款本金收回款项。

30. 其他综合收益

项目	期初数	本期发生额		
		本期所得税前发生额	减：前期计入其他综合收益当期转入损益	减：所得税费用
将重分类进损益的其他综合收益	23,573,108.16	-39,505,683.03	7,779,659.08	-11,798,399.97
其中：权益法下可转损益的其他综合收益		-91,742.22		
以公允价值计量且其变动计入其他综合收益的金融资产的公允价值变动	21,979,057.39	-41,143,768.76	5,665,191.16	-11,702,239.98
以公允价值计量且其变动计入其他综合收益的金融资产的信用减值准备	1,594,050.77	1,729,827.95	2,114,467.92	-96,159.99



其他综合收益合计	23,573,108.16	-39,505,683.03	7,779,659.08	-11,798,399.97
----------	---------------	----------------	--------------	----------------

(续上表)

项 目	本期发生额		期末数
	税后归属于公司		
将重分类进损益的其他综合收益	-35,486,942.14		-11,913,833.98
其中：权益法下可转损益的其他综合收益	-91,742.22		-91,742.22
以公允价值计量且其变动计入其他综合收益的金融资产的公允价值变动	-35,106,719.94		-13,127,662.55
以公允价值计量且其变动计入其他综合收益的金融资产的信用减值准备	-288,479.98		1,305,570.79
其他综合收益合计	-35,486,942.14		-11,913,833.98

31. 盈余公积

(1) 明细情况

项 目	期初数	本期增加	本期减少	期末数
法定盈余公积	194,955,974.22	4,720,742.19		204,533,716.51
合 计	194,955,974.22	4,720,742.19		204,533,716.51

(2) 其他说明

按 2023 年度本行实现净利润的 10%提取法定盈余公积 4,720,742.19 元。

32. 一般风险准备

(1) 明细情况

项 目	期初数	本期增加	本期减少	期末数
一般风险准备	482,717,840.70			482,717,840.70
合 计	482,717,840.70			482,717,840.70

(2) 其他说明

自 2012 年 7 月 1 日起，根据财政部《金融企业准备金计提管理办法》（财金〔2012〕20 号），在提取资产减值准备的基础上，设立一般风险准备用以弥补银行尚未识别的与风险资产相关的潜在可能损失，按不低于年末风险资产的 1.5%计提一般风险准备。



33. 未分配利润

项 目	金 额	提取或分配比例
期初未分配利润	143,588,533.89	
加：本期净利润	47,207,421.92	
减：提取法定盈余公积	4,720,742.19	10%
应付普通股股利	80,000,000.00	
期末未分配利润	106,075,213.62	

(二) 利润表项目注释

1. 利息净收入

项 目	本期数	上年同期数
利息收入	1,545,496,153.41	1,615,361,515.35
发放贷款和垫款	1,110,900,157.05	1,178,700,886.71
存放同业	10,799,415.86	4,889,075.54
存放中央银行	30,357,935.65	28,852,504.83
拆出资金	53,918,774.25	60,200,076.36
买入返售金融资产	24,178,827.89	19,817,958.18
债券及其他投资	315,341,042.71	322,901,013.73
利息支出	808,489,502.76	793,475,500.80
拆入资金	964,041.69	1,510,171.38
卖出回购金融资产	21,254,743.49	20,046,107.80
吸收存款	707,392,304.59	702,709,762.38
央行借款利息支出	12,068,861.12	9,125,902.79
转（再）贴现	41,819.48	9,956,008.10
发行债券利息支出	15,341,404.62	15,341,364.17
其他	51,426,327.77	34,786,184.18
利息净收入	737,006,650.65	821,886,014.55

2. 手续费及佣金净收入



项 目	本期数	上年同期数
手续费及佣金收入	8,657,522.69	8,308,065.70
其中：结算类业务收入	53,249.63	61,508.50
银行卡业务收入	7,285,025.81	7,573,135.35
代理类业务收入	676,267.46	103.77
其他手续费业务收入	642,979.79	673,318.08
手续费及佣金支出	13,184,776.61	14,300,156.42
其中：结算类业务支出	2,673,812.48	1,714,666.73
银行卡业务支出	1,081,060.30	1,057,241.30
其他手续费业务支出	9,429,903.83	11,528,248.39
手续费及佣金净收入	-4,527,253.92	-5,992,090.72

3. 投资收益

项 目	本期数	上年同期数
其他权益工具投资的投资收益	36,000.00	36,000.00
权益法核算的长期股权投资收益	3,365,277.55	4,762,301.83
交易性金融资产持有期间取得的投资收益	4,385,095.89	5,262,726.02
处置金融资产取得的投资收益	126,945,269.29	157,564,453.41
央行利率互换延期奖励		3,581,377.00
合 计	134,731,642.73	171,206,858.26

4. 其他收益

项 目	本期数	上年同期数
与收益相关的政府补助		450,000.00
代扣代缴个人所得税手续费返还	265,683.59	
合 计	265,683.59	450,000.00

5. 公允价值变动收益

项 目	本期数	上年同期数
交易性金融资产	249,480.00	-2,106,798.99



交易性金融负债	-45,719,440.00	179,650.00
合 计	-45,469,960.00	-1,927,148.99

6. 其他业务收入

项 目	本期数	上年同期数
抵债资产租赁收入	11,358,187.08	9,666,367.03
合 计	11,358,187.08	9,666,367.03

7. 资产处置收益

项 目	本期数	上年同期数
处置固定资产取得的收益	690,450.05	777,158.96
处置抵债资产取得的收益	-583,605.43	-5,110,723.76
合 计	106,844.62	-4,333,564.80

8. 税金及附加

项 目	本期数	上年同期数
城市维护建设税	3,868,310.46	3,422,679.28
教育费附加	1,657,847.35	1,471,857.22
地方教育费附加	1,105,231.56	972,913.69
房产税	3,791,067.67	3,269,191.87
印花税	458,267.69	293,290.80
土地使用税	994,622.62	1,646,068.95
车船税	2,130.00	2,460.00
其他	95,365.22	56,754.70
合 计	11,972,842.57	11,135,216.51

9. 业务及管理费

项 目	本期数	上年同期数
职工薪酬	201,757,309.36	199,664,521.67



业务费用	101,322,018.25	104,310,296.55
固定资产折旧	24,846,430.84	25,171,696.62
长期待摊费用摊销	5,716,385.01	7,510,603.41
无形资产摊销	954,737.88	954,737.88
使用权资产折旧	3,711,193.53	799,987.71
租赁负债利息费用	475,813.66	152,795.60
合 计	338,783,888.53	338,564,639.44

10. 信用减值损失

项 目	本期数	上年同期数
拆出资金减值损失	326,713.11	348,181.93
以摊余成本计量的发放贷款和垫款及其应计利息减值损失	384,006,716.07	436,703,754.66
债权投资减值损失	884,289.76	1,303,464.99
以公允价值计量且其变动计入其他综合收益的贷款和垫款减值损失		322,948.79
其他债权投资减值损失	-384,639.98	553,513.74
其他应收款坏账准备	7,387,896.88	4,504,329.30
应收未收利息减值损失	-3,251,066.56	1,416,938.44
表外信贷承诺减值损失	-202,091.65	687,569.02
合 计	388,767,817.63	445,840,700.87

11. 其他资产减值损失

项 目	本期数	上年同期数
抵债资产减值损失	25,530,750.07	25,531,107.06
合 计	25,530,750.07	25,531,107.06

12. 营业外收入

项 目	本期数	上年同期数
往来款挂账清理收入		910,459.89



久悬未取款	2,526,729.77	441,285.68
罚没收入	2,750.00	
其他	76,159.94	452,244.54
合 计	2,605,639.71	1,803,990.11

13. 营业外支出

项 目	本期数	上年同期数
对外捐赠	1,647,280.00	630,000.00
罚没损失	600,000.00	
资产盘亏及清理损失	73,240.61	937,175.25
所得税滞纳金	671,601.52	
其他	88,451.59	363,644.15
合 计	3,080,573.72	1,930,819.40

14. 所得税费用

项 目	本期数	上年同期数
当期所得税费用	53,551,019.25	100,782,421.29
递延所得税费用	-33,299,890.59	-62,550,428.46
合 计	20,251,128.66	38,231,992.83

15. 其他综合收益的税后净额

其他综合收益的税后净额详见本财务报表附注五(一)30之说明。

(三) 现金流量表项目注释

1. 现金流量表补充资料

补充资料	本期数	上年同期数
(1) 将净利润调节为经营活动现金流量:		
净利润	47,207,421.92	130,703,678.72
加: 资产减值准备	414,298,567.70	471,371,807.93



补充资料	本期数	上年同期数
固定资产折旧	24,846,430.84	25,171,696.62
使用权资产折旧	3,711,193.53	799,987.71
无形资产摊销	954,737.88	954,737.88
长期待摊费用摊销	5,716,385.01	7,510,603.41
处置固定资产、无形资产和其他长期资产的损失(收益以“—”号填列)	-690,450.05	-777,158.96
固定资产报废损失(收益以“—”号填列)	73,240.61	937,175.25
公允价值变动损失(收益以“—”号填列)	45,469,960.00	1,927,148.99
财务费用	-299,523,824.43	-272,620,669.78
汇兑损失(收益以“—”号填列)		
投资损失(收益以“—”号填列)	-130,346,546.84	-162,362,755.24
递延所得税资产减少(增加以“—”号填列)	-33,299,890.59	-62,550,428.46
递延所得税负债增加(减少以“—”号填列)		
以公允价值计量且其变动计入当期损益的金融资产等的减少(增加以“—”号填列)		
经营性应收项目的减少(增加以“—”号填列)	-1,562,802,476.44	-1,778,259,364.61
经营性应付项目的增加(减少以“—”号填列)	1,685,577,716.35	2,536,370,070.35
其他		
经营活动产生的现金流量净额	201,192,465.49	899,176,529.81
(2) 不涉及现金收支的重大投资和筹资活动:		
债务转为资本		
一年内到期的可转换公司债券		
融资租入固定资产		
(3) 现金及现金等价物净变动情况:		
现金的期末余额	2,085,787,482.08	1,625,294,360.43
减: 现金的期初余额	1,625,294,360.43	741,161,749.28



补充资料	本期数	上年同期数
加：现金等价物的期末余额	1,332,384,733.89	699,250,000.00
减：现金等价物的期初余额	699,250,000.00	880,060,000.00
现金及现金等价物净增加额	1,093,627,855.54	703,322,611.15

2. 现金和现金等价物的构成

项目	期末数	期初数
(1) 现金	2,085,787,482.08	1,625,294,360.43
其中：库存现金	120,189,189.66	93,239,230.03
可用于支付的存放中央银行款项	14,215,516.26	64,932,115.77
存放同业款项	254,155,901.16	187,123,014.63
拆出资金	1,697,226,875.00	1,280,000,000.00
(2) 现金等价物	1,332,384,733.89	699,250,000.00
其中：三个月内到期的买入返售金融资产	1,332,384,733.89	699,250,000.00
(3) 期末现金及现金等价物余额	3,418,172,215.97	2,324,544,360.43

六、关联方及关联交易

(一) 关联方情况

1. 本行无子公司，无控股股东和实际控制人，本行的联营企业情况详见本财务报表附注五(一)10之说明，无合营企业。

2. 本期与本行发生关联方交易，或前期与本行发生关联方交易形成余额的其他关联方

(1) 持有本行 5%以上(含 5%)表决权股份的法人股东持股情况及其变化

项目	2023 年 12 月 31 日		2022 年 12 月 31 日	
	持股数(万)	持股比例(%)	持股数(万)	持股比例(%)
常德市德源产业投资有限公司	9,800.00	9.80	9,800.00	9.80
常德市鼎城江南新城建设投资有限公司	5,000.00	5.00	5,000.00	5.00

(2) 持有本行 5%以上(含 5%)表决权股份的股东基本情况

关联方名称	主营业务	注册地	经营性质	注册资本	法定代表人
常德市德源产业投资有	许可项目建：建设工程施工。	常德市	有限责任公	100,000.00	杨明



限公司	一般项目：以自有资金从事投资活动；土地整治服务；住房租赁；园区管理服务；工程管理服务。		司（非自然人投资或控股的法人独资）	万元	
常德市鼎城江南新城建设投资开发有限公司	许可项目：旅游业务；河道采砂；非煤矿山矿产资源开采；房地产开发经营；自来水生产与供应。一般项目：工程管理服务；建筑材料销售；土地整治服务；市政设施管理；广告设计、代理；养老服务；殡葬服务；停车场服务；物业管理；灌溉服务；水资源管理；农业专业及辅助性活动；农产品的生产、销售、加工、运输、贮藏及其他相关服务；机动车充电销售。	常德市	有限责任公司（国有独资）	11,000.00 万元	熊华

(3) 与本行发生主要关联交易的其他关联方

本行其他关联方主要包括：1) 本行关键管理人员及其关系密切的家庭成员；2) 本行关键管理人员或与其关系密切的家庭成员控制、共同控制或施加重大影响的企业；3) 持有本行 5%以上(含 5%)表决权股份的股东的控股股东、控股子公司及与其同受控股股东控制的公司等。

(二) 关联方交易情况

1. 关联方存款利息支出

项 目	2023 年度		2022 年度	
	存款利息支出(万元)	占全部存款利息支出的比重(%)	存款利息支出(万元)	占全部存款利息支出的比重(%)
常德市德源产业投资有限公司	7.60	0.01	9.39	0.01
常德市鼎城江南新城建设投资开发有限公司	0.26		0.57	
其他关联方	295.38	0.42	120.57	0.17
合 计	303.24	0.43	130.53	0.18

2. 关联方贷款利息收入

关联方名称	2023 年度		2022 年度	
	本期发生额(万元)	占全部贷款利息收入比重(%)	本期发生额(万元)	占全部贷款利息收入比重(%)



持股 5%以上的股东及 其一致行动人	1,235.07	1.11	1,222.67	1.04
其他关联方	4,876.48	4.39	2,733.61	2.32
合 计	6,111.55	5.50	3,956.28	3.36

(三) 关联方余额情况

1. 关联方存款余额

项 目	2023 年 12 月 31 日		2022 年 12 月 31 日	
	期末余额 (万元)	占全部存款余额 的比重 (%)	期末余额 (万元)	占全部存款余额 的比重 (%)
常德市德源产业投资有限公司	945.31	0.03	488.77	0.02
常德市鼎城江南新城建设投资开发有限公司	13.62		13.57	
其他关联方	27,679.55	0.91	16,102.09	0.55
合 计	28,638.48	0.94	16,604.43	0.57

2. 关联方贷款余额

项 目	2023 年 12 月 31 日		2022 年 12 月 31 日	
	期末余额 (万元)	占全部贷款余 额的比重 (%)	期末余额 (万元)	占全部贷 款余额的 比重 (%)
持股 5%以上的股东及其一 致行动人	23,000.00	1.06	25,000.00	1.20
其他关联方	97,038.03	4.46	63,152.00	3.03
合 计	120,038.03	5.52	88,152.00	4.23

3. 持有关联方发行的债券、票据余额

项 目	2023 年 12 月 31 日债券面值 (万元)	2022 年 12 月 31 日债券面值 (万元)
常德市鼎城江南新城建设投资开发有限公司		17,000.00
湖南常德市德源投资开发有限公司		5,000.00
合 计		22,000.00

(四) 其他

本行关联交易定价按照本行利率定价相关管理办法执行,在相关办法中没有明确规定的,优先以市场价格作为基准;没有市场价格的,按照成本加成定价;既没有市场价格,也不适



合采用成本加成法定价的，按照协议价定价。本行的关联交易金额占同类交易金额的比例不重大。

七、承诺事项和或有事项

(一) 信贷承诺

金额单位：万元

项 目	期末数	期初数
开出保函	16.32	375.06
银行承兑汇票	1,300.00	2,969.73
未使用信用卡授信额度	29,822.04	28,815.66
合 计	31,138.36	32,160.45

(二) 其他重大承诺和或有事项

截至本财务报表批准报出日，本行不存在应披露的其他重大承诺和或有事项。

八、资产负债表日后事项

资产负债表日后利润分配情况说明

拟分配的利润或股利	40,000,000.00
-----------	---------------

该股利分配方案尚需提交股东大会审议批准。





统一社会信用代码
913300005793421213 (1/3)

营业执照

(副本)



扫描二维码登录“国家企业信用信息公示系统”了解更多登记、备案、许可、监管信息

名称 天健会计师事务所（特殊普通合伙）

出资额 壹亿玖仟贰佰叁拾伍万元整

类型 特殊普通合伙企业

成立日期 2011年07月18日

执行事务合伙人 王国海

主要经营场所 浙江省杭州市西湖区灵隐街道西溪路128号

经营范围 许可项目：注册会计师业务（依法须经批准的项目，经相关部门批准后方可开展经营活动，具体经营项目以审批结果为准）。一般项目：财务咨询；企业管理咨询；税务服务；会议及展览服务；商务秘书服务；技术服务、技术开发、技术咨询、技术交流、技术转让、技术推广；数据处理服务；软件销售；软件开发；网络与信息安全软件开发；软件外包服务；信息系统集成服务；信息技术咨询服务；信息系统运行维护服务；安全咨询服务；公共安全管理咨询服务；互联网安全服务；业务培训（不含教育培训、职业技能培训等需取得许可的培训）（除依法须经批准的项目外，凭营业执照依法自主开展经营活动）。

登记机关



2024年03月13日

国家企业信用信息公示系统网址：<http://www.gsxt.gov.cn>

市场主体应当于每年1月1日至6月30日通过国家信用信息公示系统报送公示年度报告。

国家市场监督管理总局监制

仅为常德农村商业银行股份有限公司年报审计之目的而提供文件的复印件，仅用于说明天健会计师事务所（特殊普通合伙）合法经营，未经本所书面同意，此文件不得用作任何其他用途，亦不得向第三方传送或披露。



会计师事务所 执业证书

名称：天健会计师事务所（特殊普通合伙）

首席合伙人：王国海

主任会计师：

经营场所：浙江省杭州市西湖区灵隐街道西溪路128号

组织形式：特殊普通合伙

执业证书编号：33000001

批准执业文号：浙财会〔2011〕25号

批准执业日期：1998年11月21日设立，2011年6月28日转制

证书序号：0019803

说明

- 1、《会计师事务所执业证书》是证明持有人经财政部门依法审批，准予执行注册会计师法定业务的凭证。
- 2、《会计师事务所执业证书》记载事项发生变动的，应当向财政部门申请换发。
- 3、《会计师事务所执业证书》不得伪造、涂改、出租、出借、转让。
- 4、会计师事务所终止或执业许可注销的，应当向财政部门交回《会计师事务所执业证书》。

发证机关：



2024年1月14日

中华人民共和国财政部制

仅为常德农村商业银行股份有限公司年报审计之目的而提供文件的复印件，仅用于说明天健会计师事务所（特殊普通合伙）具有执业资质，未经本所书面同意，此文件不得用作任何其他用途，亦不得向第三方传送或披露。



姓名 Full name 黄源源
 性别 Sex 女
 出生日期 Date of birth 19.11.1988
 工作单位 Working unit 湖南开元有限责任会计师事务所
 身份证号码 Identity card No. 430105198811150021

年度检验登记 2017.3.15
 Annual Renewal Registration
 本证书经检验合格，继续有效一年。
 This certificate is valid for another year after this renewal.
 2018.3.15
 合格专用章



证书编号: 430105020051
 批准注册协会: 湖南开元会计师事务所
 Authorized Institute of CPAs
 发证日期: 2010年8月28日
 Date of Issuance

2010年8月28日 颁发

注意: 同德洞出: 天健会计师事务所湖南开元分所
 注册事项
 一、注册会计师执业业务，除重要附带的委托方出
 示本证书。
 二、本证书只限于本人使用，不得转让、涂改。
 三、注册会计师停止执业法定业务时，应将本证
 书缴还至主管注册会计师协会。
 四、本证书如遗失，应立即向主管注册会计师协会
 报告，经报声明作废后，办理补办手续。
 同德洞入: 天健会计师事务所湖南开元分所 2010.6.21

NOTES
 1. When practicing, the CPA shall show to client this certificate to the competent Institute of CPAs. If the CPA stops conducting statutory business, the CPA shall report to the competent Institute of CPAs immediately and go through the procedure of reissue after making an announcement of loss on the newspaper.
 2. This certificate is valid for another year after this renewal.
 3. In case of loss, the CPA shall report to the competent Institute of CPAs immediately and go through the procedure of reissue after making an announcement of loss on the newspaper.

注册会计工作单位变更事项登记
 Registration of the Change of Working Unit by CPAs
 同意洞出
 Agree the holder to be transferred from
 转出协会盖章
 Sum of the transfer-out Institute of CPAs
 2010年2月8日
 同意洞入
 Agree the holder to be transferred to
 转入协会盖章
 Stamp of the transfer-in Institute of CPAs
 2010年2月8日

仅为常德农村商业银行股份有限公司年报审计之目的而提供文件的复印件，仅用于说明黄源源是中国注册会计师，未经黄源源本人书面同意，此文件不得用作任何其他用途，亦不得向第三方传送或披露。



姓名: 周伶俐
 性别: 女
 出生日期: 1990-07-09
 工作单位: 天健会计师事务所(特殊普通合伙) 湖南分所
 身份证号码: 431122199007092944

注册会计师工作单位变更事项登记
 Registration of the Change of Working Unit by a CPA

同意调出
 Agree the holder to be transferred from

天健会计师事务所
 CPA
 转出协会盖章
 Stamp of the transfer-out Institute of CPAs
 2017年6月9日

同意调入
 Agree the holder to be transferred to

天健会计师事务所
 CPA
 转入协会盖章
 Stamp of the transfer-in Institute of CPAs
 2017年6月4日

注册会计师工作单位变更事项登记
 Registration of the Change of Working Unit by a CPA

同意调出
 Agree the holder to be transferred from

天健会计师事务所
 CPA
 转出协会盖章
 Stamp of the transfer-out Institute of CPAs
 2017年12月18日

同意调入
 Agree the holder to be transferred to

天健会计师事务所
 CPA
 转入协会盖章
 Stamp of the transfer-in Institute of CPAs
 2017年12月18日



证书编号: 330000015967
 批准注册协会: 湖南省注册会计师协会
 Authorized Institute of CPAs
 发证日期: 2017年11月01日
 Date of Issuance

年度检验
 Annual Renewal

本证书经检验合格，继续有效一年。
 This certificate is valid for another year after this renewal.



仅为常德农村商业银行股份有限公司年报审计之目的而提供文件的复印件，仅用于说明周伶俐是中国注册会计师，未经周伶俐本人书面同意，此文件不得用作任何其他用途，亦不得向第三方传送或披露。